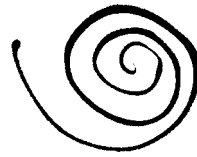


e c o n c e p t



econcept AG

Forschung, Beratung, Projektmanagement

# **Evaluation des Fünften Schweizerischen Ernährungsberichts 2005**

**Tabellenband**

Yvonne Kaufmann  
Matthias Peters  
Bettina Wapf  
Adrian Derungs

Im Auftrag des Bundesamtes für  
Gesundheit (BAG)

Juli 2006

## Impressum

Vertragsnummer:	05.002745/2.25.01.-947
Laufzeit:	Januar 2006 bis September 2006
Datenerhebungsperiode:	Mai – Juni 2006
Leitung Evaluationsprojekt im BAG:	Florence Chenaux, Sektion Forschungspolitik, Evaluation und Berichterstattung (FEB) des Bundesamtes für Gesundheit (BAG)
Meta-Evaluation:	Dieser Bericht war Gegenstand einer Meta-Evaluation durch das Kompetenzzentrum für Evaluation (CCE) des BAG. Die Meta-Evaluation (wissenschaftliche und ethische Qualitätskontrolle einer Evaluation) stützt sich auf die Evaluationsstandards der Schweizerischen Evaluationsgesellschaft SEVAL.
Bezug:	Kompetenzzentrum für Evaluation (CCE) <a href="mailto:evaluation@bag.admin.ch">evaluation@bag.admin.ch</a> , <a href="http://www.health-evaluation.admin.ch">www.health-evaluation.admin.ch</a>
Zitervorschlag:	

# **Inhalt Tabellenband**

- 1 Einleitung**
- 2 Tabellen KantonsärztInnen**
- 3 Tabellen GesundheitsdirektorInnen**
- 4 Tabellen Forschende**
- 5 Tabellen Parlament**

# 1 Einleitung

Im Tabellenband befinden sich die Auswertungstabellen zur Online-Befragung der Zielgruppen KantonsärztInnen, GesundheitsdirektorInnen, Forschende und Parlament. Die Struktur des Online-Fragebogens weist gegenüber einem herkömmlichen schriftlichen Fragebogen die folgenden Besonderheiten auf:

- Der Online-Fragebogen gliedert sich in einen Hauptabschnitt und diverse Nebenabschnitte. Daher ist die Reihenfolge der Fragen, wenn der Online-Fragebogen ausgedruckt wird, nicht logisch stringent. Der Hauptabschnitt enthält die Fragen zur generellen Beurteilung des Ernährungsberichts. Diese Fragen wurden allen Personen gestellt.
- Im Hauptabschnitt sind Filterfragen enthalten, die zu den Nebenabschnitten führen. In diesen Nebenabschnitten werden Fragen zur Weiterleitung des Berichts, zur Beurteilung und der Nutzung der Populär- und Langversion sowie Fragen zu persönlichen Angaben gestellt. Die Fragen zur Weiterleitung des Berichts und zu den persönlichen Angaben variierten für die einzelnen Zielgruppen. Die Fragen zu den einzelnen Versionen des Ernährungsberichts waren abhängig von der Nutzung des Berichts durch die Zielperson. Falls eine Person keine Version des Ernährungsberichts kannte, wurde sie nicht dazu befragt. Eine Person, die entweder Populär- oder Langversion kannte, wurde zur entsprechenden Version befragt. Falls eine Person beide Versionen kannte, wurde sie zur Langversion befragt.

Nachfolgend finden sich die Auswertungstabellen für die vier online befragten Zielgruppen. Jeweils oberhalb der einzelnen Tabellen stehen die gestellten Fragen, daher haben wir darauf verzichtet, den Fragebogen nochmals separat aufzuführen.

## **2 Tabellen KantonsärztInnen**

# 1 Allgemein

Angaben	
<b>Fragebogen</b>	Befragung Ernährungsbericht – definitiv
<b>Status</b>	Veröffentlicht
<b>Verstrichene Laufzeit</b>	46 Tag(e), 0 Minuten
<b>Verbleibende Laufzeit</b>	0 Minuten
<b>Inhalt</b>	59 Fragen in 16 Abschnitte
<b>Spracheinstellung</b>	Deutsch
Allgemeine Statistiken	
<b>Anzahl kontaktiert</b>	155
<b>Anzahl angefangen</b>	77 (50%)
<b>Anzahl beendet</b>	65 (42% gesamt, 84% angefangen)
<b>Durchschnittliche Dauer</b>	00:11:51 ± 00:13:04 (110%)
<b>Durchschnittliche Zeitspanne</b>	2 Tage 02:18:50 ± 5 Tage 19:12:10 (830%)
<b>Durchschnittliche Anzahl Sitzungen</b>	2.2 ± 2.5 (114.7%)

## 2 Hauptabschnitt

### 1 Haben Sie schon vom 5. Ernährungsbericht gehört, der im Dezember 2005 erschienen ist?

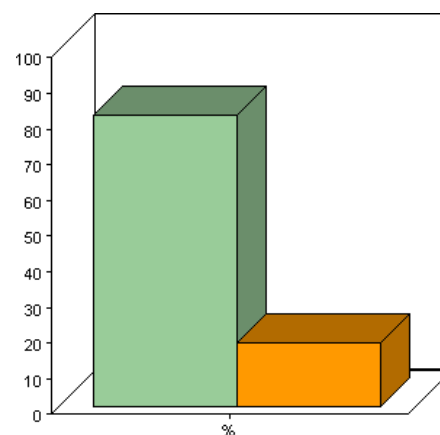
Einfachauswahl

Allgemein	
Frage / Variable	Haben Sie schon vom 5. Ernährungsbericht gehört, der im Dezember 2005 erschienen ist?
Typ	Einfachauswahl
Im Fragebogen	Befragung Ernährungsbericht – definitiv
Spracheinstellung	Deutsch
Filter	Kantonsarzt
Beantwortet von	11 (79%)

Haben Sie schon vom 5. Ernährungsbericht gehört, der im Dezember 2005 erschienen ist?

Antwortmöglichkeit	Anzahl	Prozentsatz	
ja	9	82%	
nein	2	18%	

Durchschnitt: 0.8 ± 0.4



## 2 Besitzen Sie diesen Ernährungsbericht?

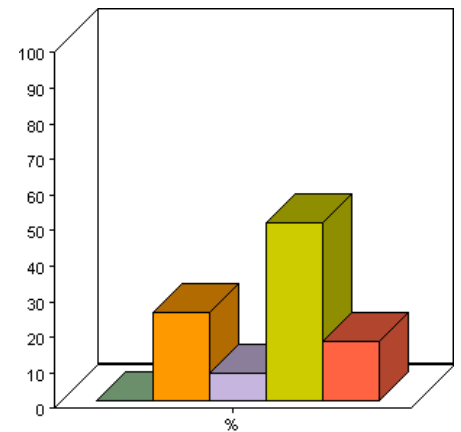
Einfachauswahl

Allgemein	
Frage / Variable	Besitzen Sie diesen Ernährungsbericht?
Typ	Einfachauswahl
Im Fragebogen	Befragung Ernährungsbericht – definitiv
Spracheinstellung	Deutsch
Filter	Kantonsarzt
Beantwortet von	12 (86%)

### Besitzen Sie diesen Ernährungsbericht?

Antwortmöglichkeit	Anzahl	Prozentsatz
ja, die Langversion	0	0%
ja, die Populärfassung	3	25%
ja, beide Versionen	1	8%
nein	6	50%
ich weiss es nicht	2	17%

Durchschnitt: 3.6 ± 1.1





### 3 Haben Sie die den Ernährungsberichts unaufgefordert zugeschickt erhalten?

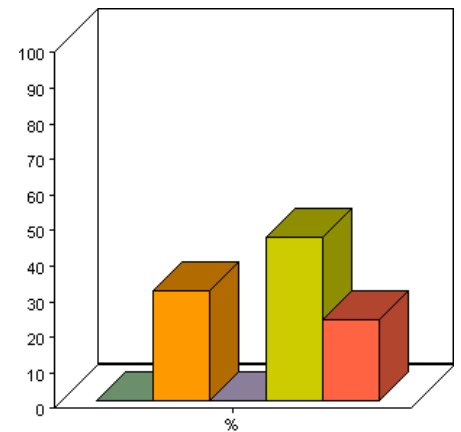
Einfachauswahl

Allgemein	
Frage / Variable	Haben Sie die den Ernährungsberichts unaufgefordert zugeschickt erhalten?
Typ	Einfachauswahl
Im Fragebogen	Befragung Ernährungsbericht – definitiv
Spracheinstellung	Deutsch
Filter	Kantonsarzt
Beantwortet von	13 (93%)

Haben Sie die den Ernährungsberichts unaufgefordert zugeschickt erhalten?

Antwortmöglichkeit	Anzahl	Prozentsatz
ja, die Langversion	0	0%
ja, die Populärfassung	4	31%
ja, beide Versionen	0	0%
nein	6	46%
ich weiss es nicht	3	23%

Durchschnitt: 3.6 ± 1.2



## 4 Haben Sie den 5. Ernährungsbericht bestellt?

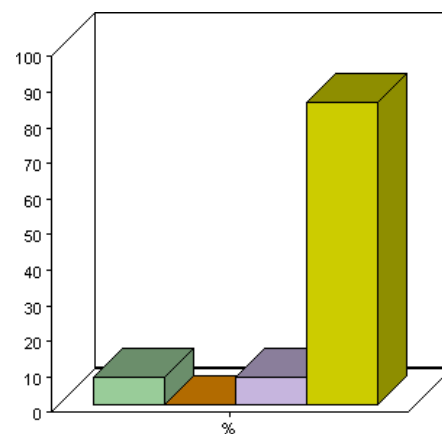
Einfachauswahl

Allgemein	
Frage / Variable	Haben Sie den 5. Ernährungsbericht bestellt?
Typ	Einfachauswahl
Im Fragebogen	Befragung Ernährungsbericht – definitiv
Spracheinstellung	Deutsch
Filter	Kantonsarzt
Beantwortet von	13 (93%)

### Haben Sie den 5. Ernährungsbericht bestellt?

Antwortmöglichkeit	Anzahl	Prozentsatz
ja, beide Version	1	8%
ja, die Langversion	0	0%
ja, die Populärversion	1	8%
nein	11	85%

Durchschnitt: 3.7 ± 0.9



## 5 Haben Sie den Ernährungsbericht weitergegeben?

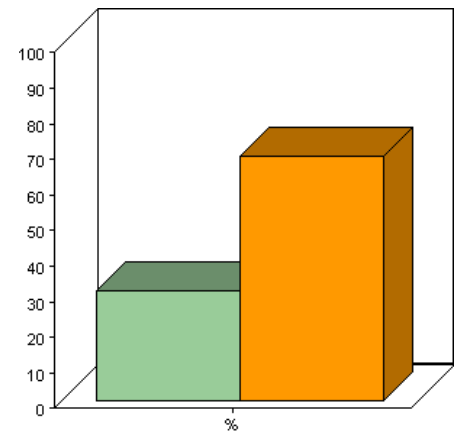
Einfachauswahl

Allgemein	
Frage / Variable	Haben Sie den Ernährungsbericht weitergegeben?
Typ	Einfachauswahl
Im Fragebogen	Befragung Ernährungsbericht – definitiv
Spracheinstellung	Deutsch
Filter	Kantonsarzt
Beantwortet von	13 (93%)

Haben Sie den Ernährungsbericht weitergegeben?

Antwortmöglichkeit	Anzahl	Prozentsatz
ja	4	31%
nein	9	69%

Durchschnitt: 1.7 ± 0.5



## 6 Welche Version des Ernährungsberichts haben Sie schon einmal in den Händen gehalten und angeschaut?

Einfachauswahl

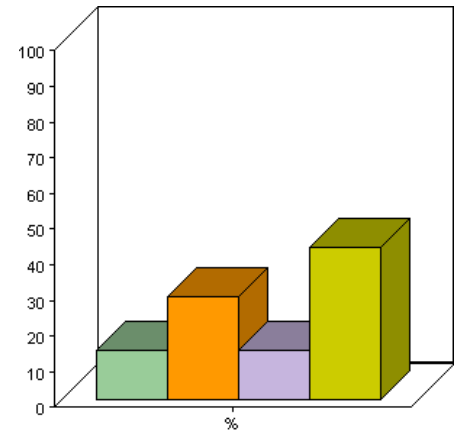
Allgemein

<b>Frage / Variable</b>	Welche Version des Ernährungsberichts haben Sie schon einmal in den Händen gehalten und angeschaut?
<b>Typ</b>	Einfachauswahl
<b>Im Fragebogen</b>	Befragung Ernährungsbericht – definitiv
<b>Spracheinstellung</b>	Deutsch
<b>Filter</b>	Kantonsarzt
<b>Beantwortet von</b>	14 (100%)

Welche Version des Ernährungsberichts haben Sie schon einmal in den Händen gehalten und angeschaut?

Antwortmöglichkeit	Anzahl	Prozentsatz
die Langversion (mit ca. 1000 Seiten)	2	14%
die Populärfassung	4	29%
beide Versionen	2	14%
keine von beiden	6	43%

Durchschnitt: 2.9 ± 1.2



## 7 Der 5. Ernährungsbericht erschien in zwei Versionen. Es gibt eine ausführliche Version und eine Populärversion? Was halten Sie davon, dass es 2 Versionen gibt?

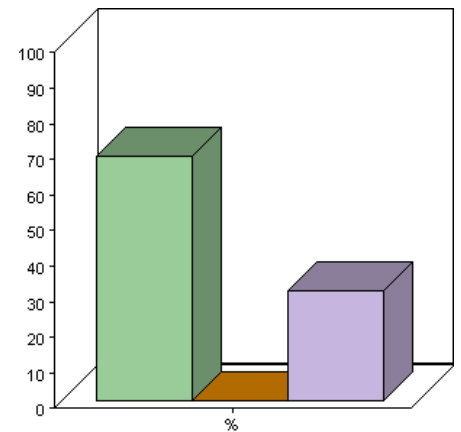
Einfachauswahl

Allgemein	
Frage / Variable	Der 5. Ernährungsbericht erschien in zwei Versionen. Es gibt eine ausführliche Version und eine Populärversion? Was halten Sie davon, dass es 2 Versionen gibt?
Typ	Einfachauswahl
Im Fragebogen	Befragung Ernährungsbericht – definitiv
Spracheinstellung	Deutsch
Filter	Kantonsarzt
Beantwortet von	13 (93%)

Der 5. Ernährungsbericht erschien in zwei Versionen. Es gibt eine ausführliche Version und eine Populärversion? Was halten Sie davon, dass es 2 Versionen gibt?

Antwortmöglichkeit	Anzahl	Prozentsatz
ich finde es gut, dass es zwei Versionen gibt	9	69%
die ausführliche Version wäre ausreichend	0	0%
die Populärfassung wäre ausreichend	4	31%

Durchschnitt: 1.6 ± 1.0



## 8 Die Populärfassung des 5. Ernährungsberichts enthält ausgewählte Beiträge mit Fokus auf Kinder und Jugendliche. Was halten Sie davon?

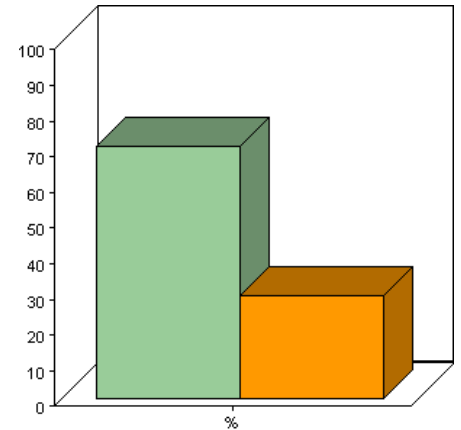
Einfachauswahl

Allgemein	
Frage / Variable	Die Populärfassung des 5. Ernährungsberichts enthält ausgewählte Beiträge mit Fokus auf Kinder und Jugendliche. Was halten Sie davon?
Typ	Einfachauswahl
Im Fragebogen	Befragung Ernährungsbericht – definitiv
Spracheinstellung	Deutsch
Filter	Kantonsarzt
Beantwortet von	14 (100%)

Die Populärfassung des 5. Ernährungsberichts enthält ausgewählte Beiträge mit Fokus auf Kinder und Jugendliche. Was halten Sie davon?

Antwortmöglichkeit	Anzahl	Prozentsatz
die Idee eines Fokus ist grundsätzlich gut	10	71%
eine eigentliche Zusammenfassung der Langversion fände ich sinnvoller	4	29%

Durchschnitt: 1.3 ± 0.5



## 9 Wie finden Sie den hier gewählten Fokus "Kinder und Jugendliche"?

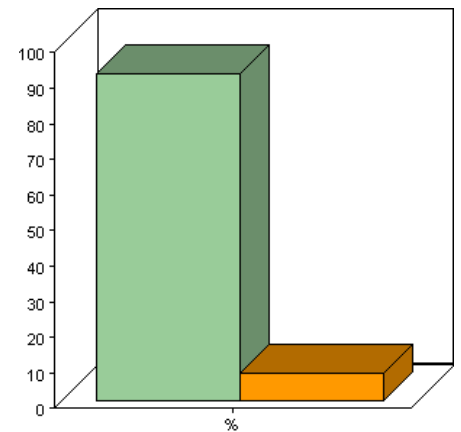
Einfachauswahl

Allgemein	
Frage / Variable	Wie finden Sie den hier gewählten Fokus "Kinder und Jugendliche"?
Typ	Einfachauswahl
Im Fragebogen	Befragung Ernährungsbericht – definitiv
Spracheinstellung	Deutsch
Filter	Kantonsarzt
Beantwortet von	12 (86%)

Wie finden Sie den hier gewählten Fokus "Kinder und Jugendliche"?

Antwortmöglichkeit	Anzahl	Prozentsatz
Der Fokus "Kinder und Jugendliche" ist sinnvoll gewählt	11	92%
Der Fokus "Kinder und Jugendliche" ist nicht sinnvoll gewählt	1	8%

Durchschnitt: 1.1 ± 0.3



## 10 Der Ernährungsbericht erschien in der Vergangenheit alle 7 Jahre. Welche Erscheinungshäufigkeit erachten Sie als sinnvoll?

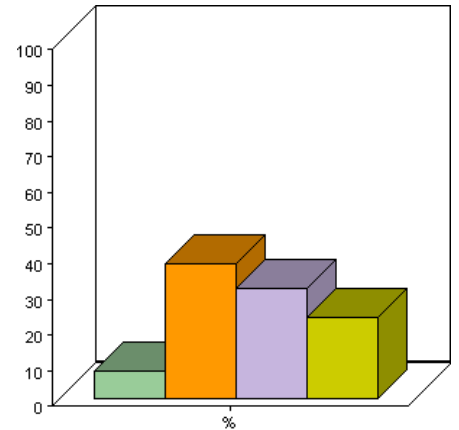
Mehrfachauswahl

Allgemein	
Frage / Variable	Der Ernährungsbericht erschien in der Vergangenheit alle 7 Jahre. Welche Erscheinungshäufigkeit erachten Sie als sinnvoll?
Typ	Mehrfachauswahl
Im Fragebogen	Befragung Ernährungsbericht – definitiv
Spracheinstellung	Deutsch
Filter	Kantonsarzt
Beantwortet von	13 (93%)

Der Ernährungsbericht erschien in der Vergangenheit alle 7 Jahre. Welche Erscheinungshäufigkeit erachten Sie als sinnvoll?

Antwortmöglichkeit	Anzahl	Prozentsatz
minimum alle 3 Jahre	1	8%
alle 5 Jahre	5	38%
alle 7 Jahre	4	31%
alle 10 Jahre	3	23%

Durchschnitt: 2.7 ± 0.9





# 11 Welchen Umfang des Berichts erachten Sie als sinnvoll?

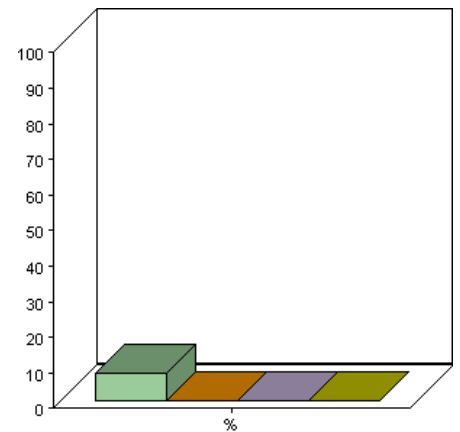
Matrixfrage

Allgemein	
Frage / Variable	Welchen Umfang des Berichts erachten Sie als sinnvoll?
Typ	Matrixfrage
Im Fragebogen	Befragung Ernährungsbericht – definitiv
Spracheinstellung	Deutsch
Filter	Kantonsarzt
Beantwortet von	12 (86%)

minimum alle 3 Jahre

Antwortmöglichkeit	Anzahl	Prozentsatz
maximum 300 Seiten	1	8%
à 500 Seiten	0	0%
à 700 Seiten	0	0%
à 1000 Seiten	0	0%

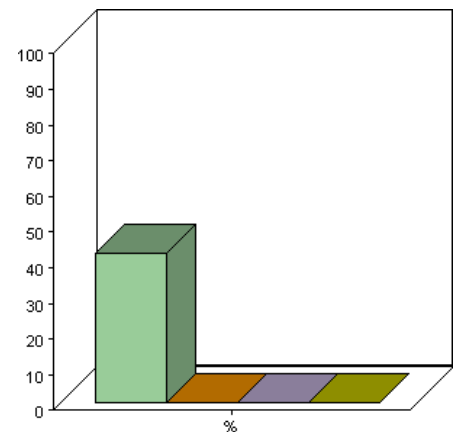
Durchschnitt: 0.1 ± 0.3



alle 5 Jahre

Antwortmöglichkeit	Anzahl	Prozentsatz
maximum 300 Seiten	5	42%
à 500 Seiten	0	0%
à 700 Seiten	0	0%
à 1000 Seiten	0	0%

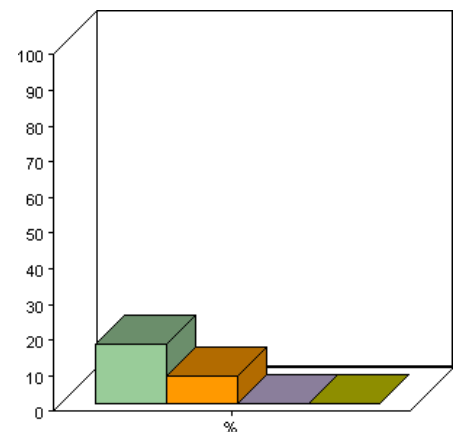
Durchschnitt: 0.4 ± 0.4



alle 7 Jahre

Antwortmöglichkeit	Anzahl	Prozentsatz
maximum 300 Seiten	2	17%
à 500 Seiten	1	8%
à 700 Seiten	0	0%
à 1000 Seiten	0	0%

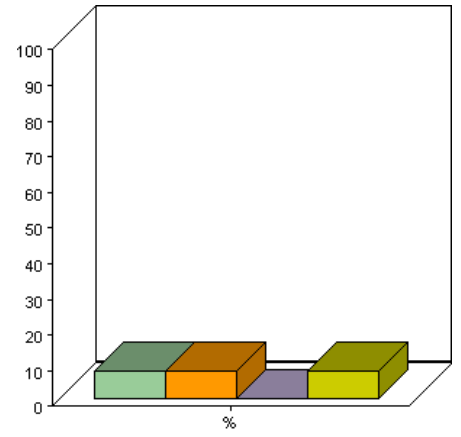
Durchschnitt: 0.3 ± 0.6



alle 10 Jahre

Antwortmöglichkeit	Anzahl	Prozentsatz	
maximum 300 Seiten	1	8%	
à 500 Seiten	1	8%	
à 700 Seiten	0	0%	
à 1000 Seiten	1	8%	

Durchschnitt:  $0.6 \pm 1.1$



## 12 In welcher Form soll der 6. Ernährungsbericht Ihrer Meinung nach erscheinen?

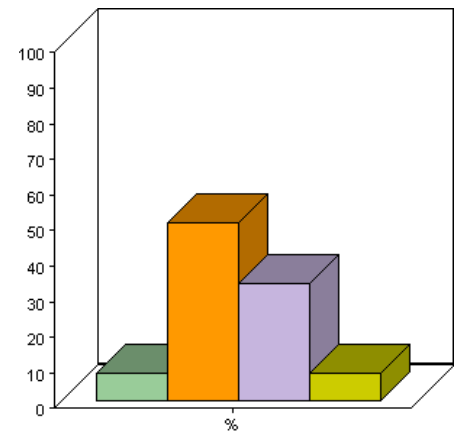
Einfachauswahl

Allgemein	
Frage / Variable	In welcher Form soll der 6. Ernährungsbericht Ihrer Meinung nach erscheinen?
Typ	Einfachauswahl
Im Fragebogen	Befragung Ernährungsbericht – definitiv
Spracheinstellung	Deutsch
Filter	Kantonsarzt
Beantwortet von	12 (86%)

In welcher Form soll der 6. Ernährungsbericht Ihrer Meinung nach erscheinen?

Antwortmöglichkeit	Anzahl	Prozentsatz
wie bisher als gedruckter Bericht	1	8%
als gedruckter Bericht, zusätzlich in elektronischer Form im Internet	6	50%
nur in elektronischer Form im Internet	4	33%
Andere Form:	1	8%

Durchschnitt: 2.4 ± 0.8



### 13 Der Ernährungsbericht erschien bisher zweisprachig mit deutschen und französischen Artikeln. Soll der Ernährungsbericht in Zukunft auch zweisprachig erscheinen?

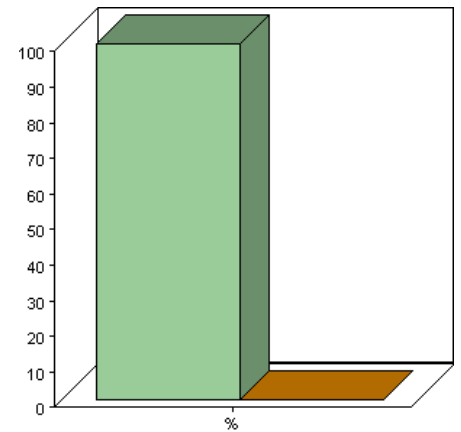
Einfachauswahl

Allgemein	
Frage / Variable	Der Ernährungsbericht erschien bisher zweisprachig mit deutschen und französischen Artikeln. Soll der Ernährungsbericht in Zukunft auch zweisprachig erscheinen?
Typ	Einfachauswahl
Im Fragebogen	Befragung Ernährungsbericht – definitiv
Spracheinstellung	Deutsch
Filter	Kantonsarzt
Beantwortet von	13 (93%)

Der Ernährungsbericht erschien bisher zweisprachig mit deutschen und französischen Artikeln. Soll der Ernährungsbericht in Zukunft auch zweisprachig erscheinen?

Antwortmöglichkeit	Anzahl	Prozentsatz
ich finde es gut, dass der Bericht zweisprachig ist	13	100%
einen einsprachigen Bericht fände ich sinnvoller	0	0%

Durchschnitt: 1.0 ± 0.0



## 14 Welche Sprachkombinationen fänden Sie am sinnvollsten für den künftigen Ernährungsbericht?

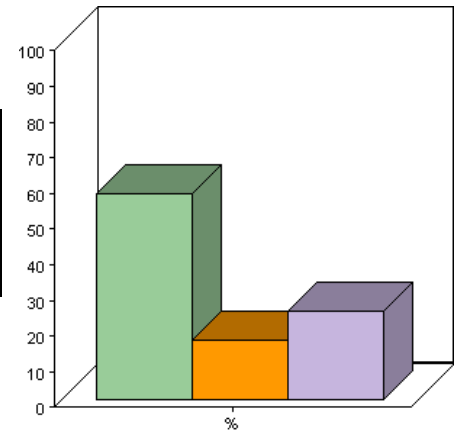
Einfachauswahl

Allgemein	
Frage / Variable	Welche Sprachkombinationen fänden Sie am sinnvollsten für den künftigen Ernährungsbericht?
Typ	Einfachauswahl
Im Fragebogen	Befragung Ernährungsbericht – definitiv
Spracheinstellung	Deutsch
Filter	Kantonsarzt
Beantwortet von	12 (86%)

Welche Sprachkombinationen fänden Sie am sinnvollsten für den künftigen Ernährungsbericht?

Antwortmöglichkeit	Anzahl	Prozentsatz
Zweisprachiger Bericht in deutsch und französisch wie bisher	7	58%
Zweisprachiger Bericht in deutsch und französisch wie bisher, zusätzlich ein Bericht in englischer Sprache	2	17%
Andere Sprachenoptionen:	3	25%

Durchschnitt: 1.7 ± 0.9



## 15 In welchen Sprachen soll der Ernährungsbericht Ihrer Meinung nach in Zukunft erscheinen?

Mehrfachauswahl

Allgemein	
<b>Frage / Variable</b>	In welchen Sprachen soll der Ernährungsbericht Ihrer Meinung nach in Zukunft erscheinen?
<b>Typ</b>	Mehrfachauswahl
<b>Im Fragebogen</b>	Befragung Ernährungsbericht – definitiv
<b>Spracheinstellung</b>	Deutsch
<b>Filter</b>	Kantonsarzt
<b>Beantwortet von</b>	0 (0%)

Es sind keine Statistiken verfügbar, da diese Frage bisher von keinem Teilnehmer beantwortet wurde.

## 16 Welche der drei folgenden Varianten entspricht Ihren Bedürfnissen zur Information über neue Entwicklungen oder Daten zum Stand der Ernährung der Bevölkerung am besten?

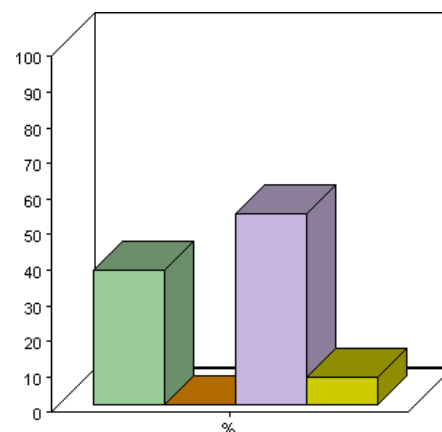
Einfachauswahl

Allgemein	
Frage / Variable	Welche der drei folgenden Varianten entspricht Ihren Bedürfnissen zur Information über neue Entwicklungen oder Daten zum Stand der Ernährung der Bevölkerung am besten?
Typ	Einfachauswahl
Im Fragebogen	Befragung Ernährungsbericht – definitiv
Spracheinstellung	Deutsch
Filter	Kantonsarzt
Beantwortet von	13 (93%)

Welche der drei folgenden Varianten entspricht Ihren Bedürfnissen zur Information über neue Entwicklungen oder Daten zum Stand der Ernährung der Bevölkerung am besten?

Antwortmöglichkeit	Anzahl	Prozentsatz
ein gedruckter umfassender Bericht alle paar Jahre wie bisher	5	38%
regelmässige gedruckte Kurzberichte in kürzeren Abständen	0	0%
eine laufend aktualisierte Internetplattform mit herunterladbaren Artikeln	7	54%
Anderes:	1	8%

Durchschnitt: 2.3 ± 1.1



## 17 Was halten Sie davon, dass das Bundesamt für Gesundheit einen Ernährungsbericht herausgibt? Bitte beurteilen Sie diesbezüglich folgende Aspekte:

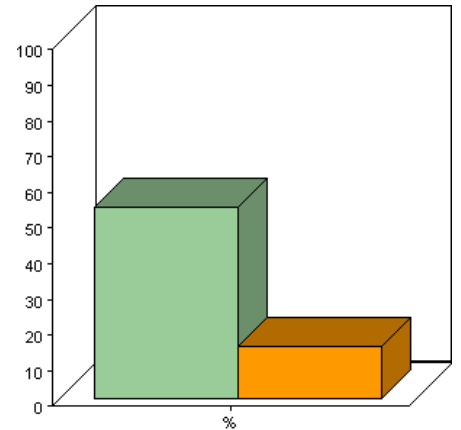
Matrixfrage

Allgemein	
Frage / Variable	Was halten Sie davon, dass das Bundesamt für Gesundheit einen Ernährungsbericht herausgibt? Bitte beurteilen Sie diesbezüglich folgende Aspekte:
Typ	Matrixfrage
Im Fragebogen	Befragung Ernährungsbericht – definitiv
Spracheinstellung	Deutsch
Filter	Kantonsarzt
Beantwortet von	13 (93%)

Das BAG soll einen wissenschaftlichen Bericht für wissenschaftliche Kreise herausgeben

Antwortmöglichkeit	Anzahl	Prozentsatz
ja, dem stimme ich zu	7	54%
nein, dem stimme ich nicht zu	2	15%

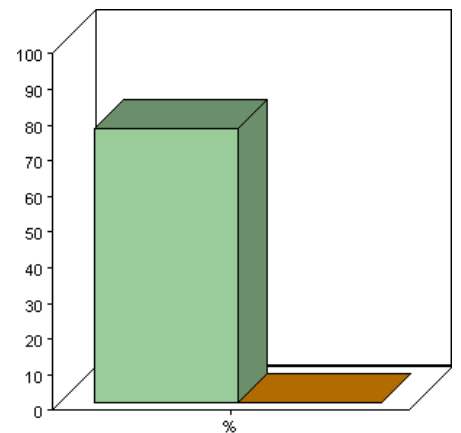
Durchschnitt: 0.8 ± 0.5



Das BAG soll einen wissenschaftsnahen Bericht für Fachleute in Politik und Verwaltung herausgeben

Antwortmöglichkeit	Anzahl	Prozentsatz
ja, dem stimme ich zu	10	77%
nein, dem stimme ich nicht zu	0	0%

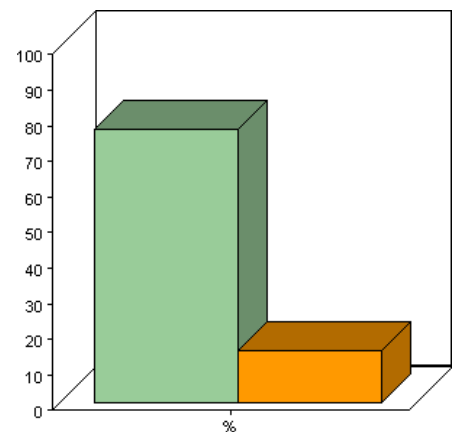
Durchschnitt: 0.8 ± 0.2



Das BAG soll einen praxisnahen Bericht für breite Kreise herausgeben

Antwortmöglichkeit	Anzahl	Prozentsatz
ja, dem stimme ich zu	10	77%
nein, dem stimme ich nicht zu	2	15%

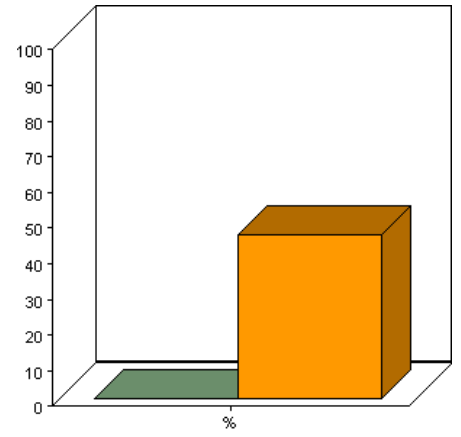
Durchschnitt: 1.1 ± 0.4





Antwortmöglichkeit	Anzahl	Prozentsatz	
ja, dem stimme ich zu	0	0%	
nein, dem stimme ich nicht zu	6	46%	

Durchschnitt:  $0.9 \pm 0.8$



## 18 Was wäre für Ihre Bedürfnisse die optimale Information des Bundesamtes für Gesundheit zum Stand der Ernährung der Schweizer Bevölkerung?

Offene Frage

Allgemein	
<b>Frage / Variable</b>	Was wäre für Ihre Bedürfnisse die optimale Information des Bundesamtes für Gesundheit zum Stand der Ernährung der Schweizer Bevölkerung?
<b>Typ</b>	Offene Frage
<b>Im Fragebogen</b>	Befragung Ernährungsbericht – definitiv
<b>Spracheinstellung</b>	Deutsch
<b>Filter</b>	Kantonsarzt
<b>Beantwortet von</b>	13 (93%)

Was wäre für Ihre Bedürfnisse die optimale Information des Bundesamtes für Gesundheit zum Stand der Ernährung der Schweizer Bevölkerung?

Es sind keine weiteren Statistiken verfügbar.

## 19 Gibt es aus Ihrer Sicht noch etwas anderes zum Thema Ernährungsbericht zu sagen?

Offene Frage

Allgemein	
<b>Frage / Variable</b>	Gibt es aus Ihrer Sicht noch etwas anderes zum Thema Ernährungsbericht zu sagen?
<b>Typ</b>	Offene Frage
<b>Im Fragebogen</b>	Befragung Ernährungsbericht – definitiv
<b>Spracheinstellung</b>	Deutsch
<b>Filter</b>	Kantonsarzt
<b>Beantwortet von</b>	13 (93%)

Gibt es aus Ihrer Sicht noch etwas anderes zum Thema Ernährungsbericht zu sagen?

Es sind keine weiteren Statistiken verfügbar.

## 5 Bericht weitergeleitet – Kantonsarzt

### 1 Wenn ja, an wen?

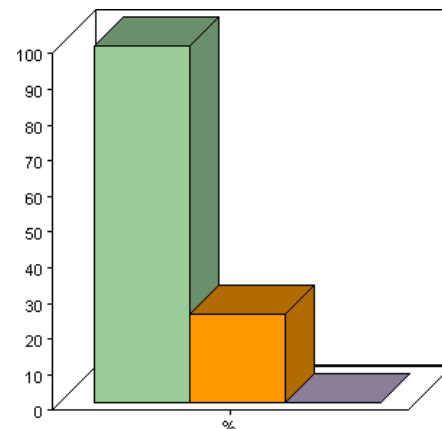
Mehrfachauswahl

Allgemein	
Frage / Variable	Wenn ja, an wen?
Typ	Mehrfachauswahl
Im Fragebogen	Befragung Ernährungsbericht – definitiv
Spracheinstellung	Deutsch
Filter	Kantonsarzt
Beantwortet von	4 (29%)

#### Wenn ja, an wen?

Antwortmöglichkeit	Anzahl	Prozentsatz
an Mitarbeitende zur Information	4	100%
an Mitarbeitende mit einem klaren Auftrag	1	25%
Andere:	0	0%

Durchschnitt: 1.5 ± 0.6



# 7 Beurteilung Langversion

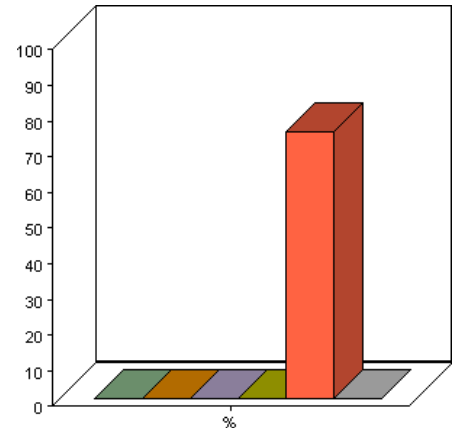
## 1 Wie beurteilen Sie die folgenden Aspekte des ausführlichen Ernährungsberichts? Matrixfrage

Allgemein	
Frage / Variable	Wie beurteilen Sie die folgenden Aspekte des ausführlichen Ernährungsberichts?
Typ	Matrixfrage
Im Fragebogen	Befragung Ernährungsbericht – definitiv
Spracheinstellung	Deutsch
Filter	Kantonsarzt
Beantwortet von	4 (29%)

Die Gliederung des Berichts ist übersichtlich

Antwortmöglichkeit	Anzahl	Prozentsatz
trifft überhaupt nicht zu	0	0%
trifft nicht zu	0	0%
trifft eher nicht zu	0	0%
trifft eher zu	0	0%
trifft zu	3	75%
trifft völlig zu	0	0%

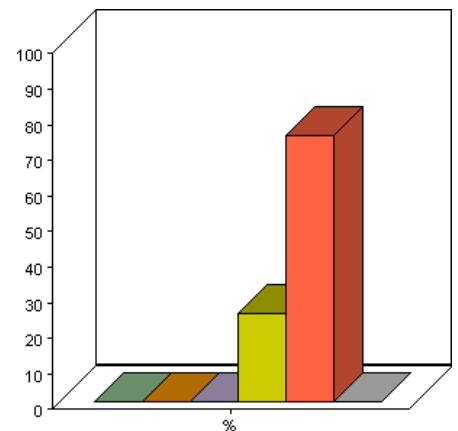
Durchschnitt: 3.8 ± 1.3



Die Abfolge der Artikel ist logisch, ein roter Faden ist ersichtlich

Antwortmöglichkeit	Anzahl	Prozentsatz
trifft überhaupt nicht zu	0	0%
trifft nicht zu	0	0%
trifft eher nicht zu	0	0%
trifft eher zu	1	25%
trifft zu	3	75%
trifft völlig zu	0	0%

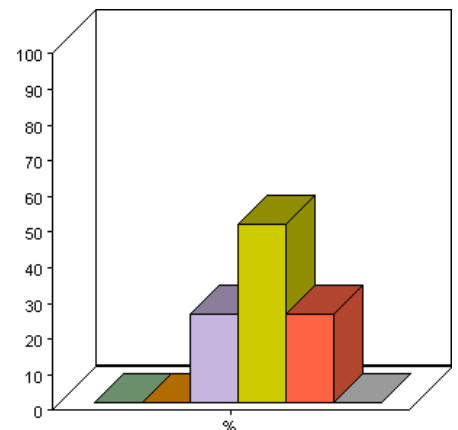
Durchschnitt: 4.8 ± 0.5



Der Bericht ist auf das Wesentliche beschränkt

Antwortmöglichkeit	Anzahl	Prozentsatz
trifft überhaupt nicht zu	0	0%
trifft nicht zu	0	0%
trifft eher nicht zu	1	25%
trifft eher zu	2	50%
trifft zu	1	25%
trifft völlig zu	0	0%

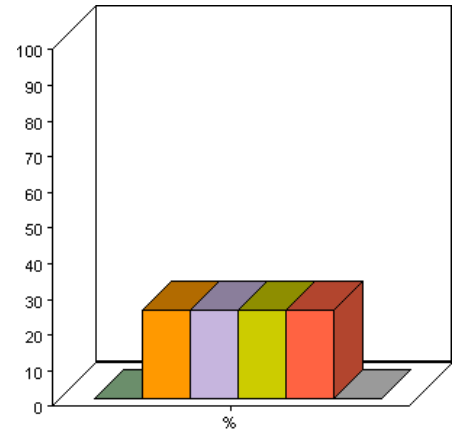
Durchschnitt: 4.0 ± 0.8



Die Gewichtung der einzelnen Artikel ist angemessen (Seitenzahl pro Artikel)

Antwortmöglichkeit	Anzahl	Prozentsatz
trifft überhaupt nicht zu	0	0%
trifft nicht zu	1	25%
trifft eher nicht zu	1	25%
trifft eher zu	1	25%
trifft zu	1	25%
trifft völlig zu	0	0%

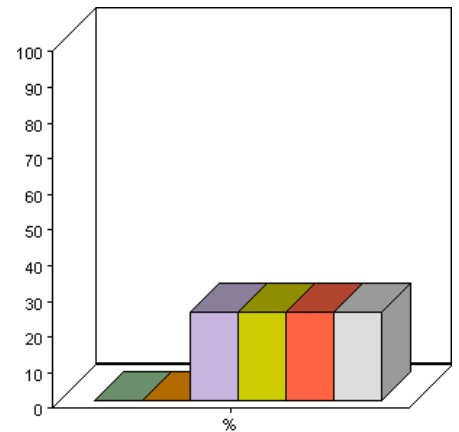
Durchschnitt:  $3.5 \pm 1.3$



Der Bericht eignet sich als Datenbasis

Antwortmöglichkeit	Anzahl	Prozentsatz
trifft überhaupt nicht zu	0	0%
trifft nicht zu	0	0%
trifft eher nicht zu	1	25%
trifft eher zu	1	25%
trifft zu	1	25%
trifft völlig zu	1	25%

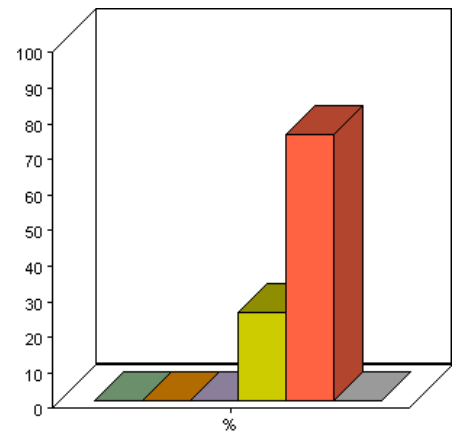
Durchschnitt:  $4.5 \pm 1.3$



Der Informationsgehalt des Berichts ist hoch

Antwortmöglichkeit	Anzahl	Prozentsatz
trifft überhaupt nicht zu	0	0%
trifft nicht zu	0	0%
trifft eher nicht zu	0	0%
trifft eher zu	1	25%
trifft zu	3	75%
trifft völlig zu	0	0%

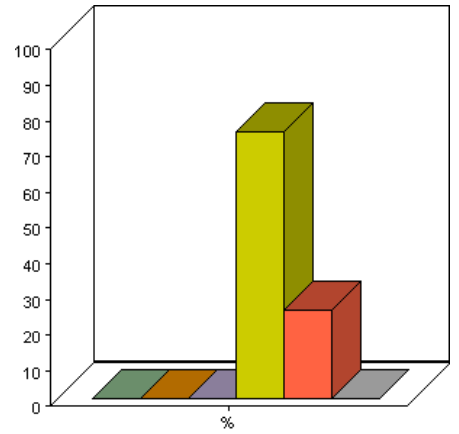
Durchschnitt:  $4.8 \pm 0.5$



Das Gesuchte wird schnell gefunden

Antwortmöglichkeit	Anzahl	Prozentsatz
trifft überhaupt nicht zu	0	0%
trifft nicht zu	0	0%
trifft eher nicht zu	0	0%
trifft eher zu	3	75%
trifft zu	1	25%
trifft völlig zu	0	0%

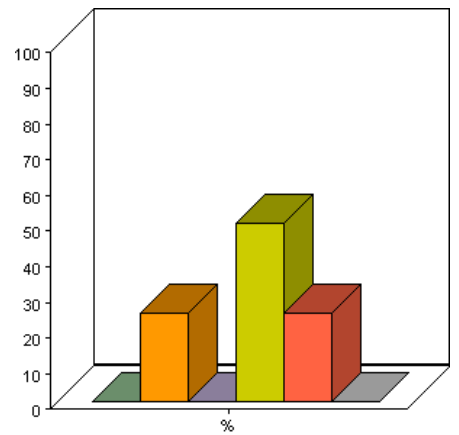
Durchschnitt:  $4.3 \pm 0.5$



Der Bericht ist benutzerfreundlich

Antwortmöglichkeit	Anzahl	Prozentsatz
trifft überhaupt nicht zu	0	0%
trifft nicht zu	1	25%
trifft eher nicht zu	0	0%
trifft eher zu	2	50%
trifft zu	1	25%
trifft völlig zu	0	0%

Durchschnitt: 3.8 ± 1.3



## 2 Wie beurteilen Sie die wissenschaftliche Qualität des ausführlichen Ernährungsberichts?

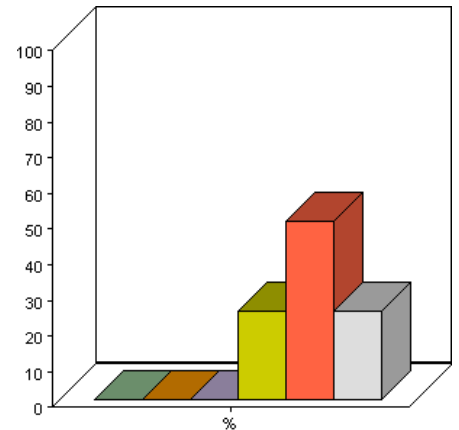
Matrixfrage

Allgemein	
Frage / Variable	Wie beurteilen Sie die wissenschaftliche Qualität des ausführlichen Ernährungsberichts?
Typ	Matrixfrage
Im Fragebogen	Befragung Ernährungsbericht – definitiv
Spracheinstellung	Deutsch
Filter	Kantonsarzt
Beantwortet von	4 (29%)

Die Inhalte der Artikel sind wissenschaftlich korrekt

Antwortmöglichkeit	Anzahl	Prozentsatz
trifft überhaupt nicht zu	0	0%
trifft nicht zu	0	0%
trifft eher nicht zu	0	0%
trifft eher zu	1	25%
trifft zu	2	50%
trifft völlig zu	1	25%

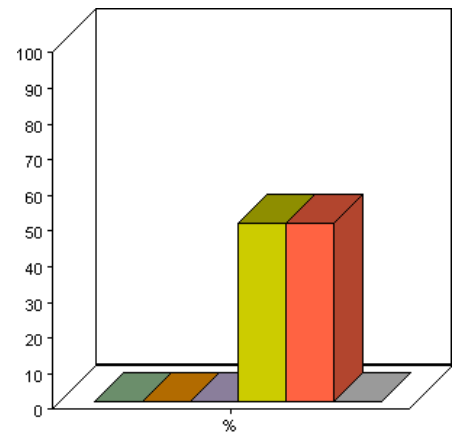
Durchschnitt: 5.0 ± 0.8



Die führenden Wissenschaftler im Bereich Ernährung in der Schweiz sind vertreten

Antwortmöglichkeit	Anzahl	Prozentsatz
trifft überhaupt nicht zu	0	0%
trifft nicht zu	0	0%
trifft eher nicht zu	0	0%
trifft eher zu	2	50%
trifft zu	2	50%
trifft völlig zu	0	0%

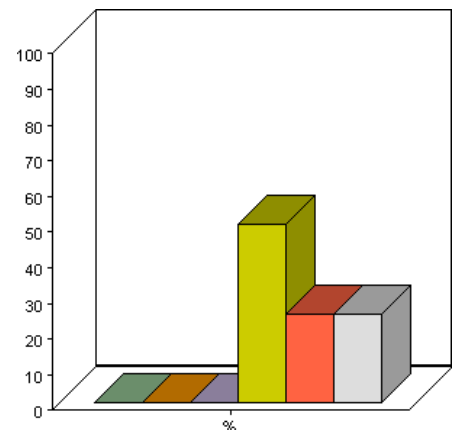
Durchschnitt: 4.5 ± 0.6



Der Bericht behandelt die relevanten Themen

Antwortmöglichkeit	Anzahl	Prozentsatz
trifft überhaupt nicht zu	0	0%
trifft nicht zu	0	0%
trifft eher nicht zu	0	0%
trifft eher zu	2	50%
trifft zu	1	25%
trifft völlig zu	1	25%

Durchschnitt: 4.8 ± 1.0

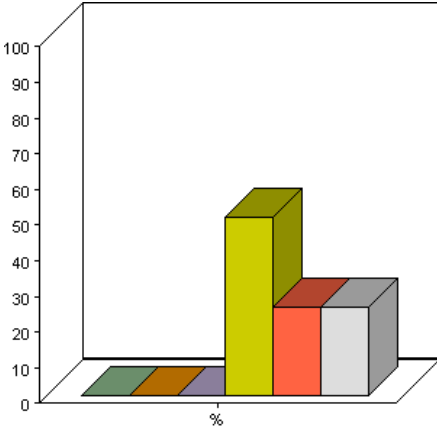




Die Artikel sind datengestützt

Antwortmöglichkeit	Anzahl	Prozentsatz
trifft überhaupt nicht zu	0	0%
trifft nicht zu	0	0%
trifft eher nicht zu	0	0%
trifft eher zu	2	50%
trifft zu	1	25%
trifft völlig zu	1	25%

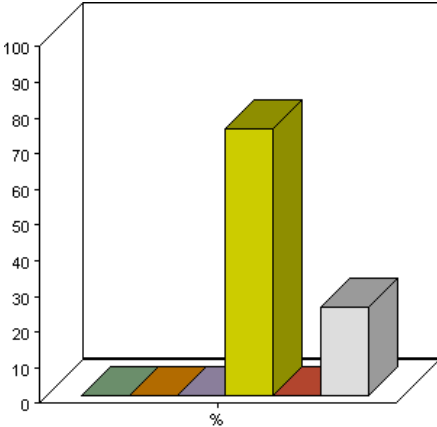
Durchschnitt: 4.8 ± 1.0



Die verwendete Datenbasis ist aktuell

Antwortmöglichkeit	Anzahl	Prozentsatz
trifft überhaupt nicht zu	0	0%
trifft nicht zu	0	0%
trifft eher nicht zu	0	0%
trifft eher zu	3	75%
trifft zu	0	0%
trifft völlig zu	1	25%

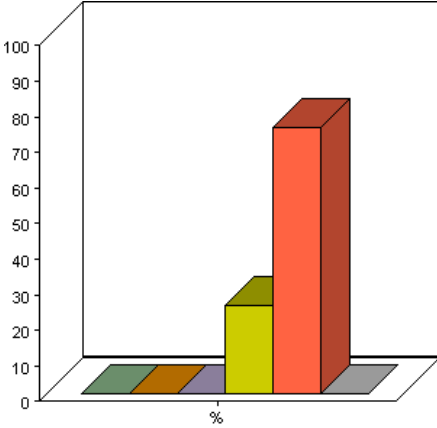
Durchschnitt: 4.5 ± 1.0



Die Artikel zeigen Entwicklungen über Zeit auf

Antwortmöglichkeit	Anzahl	Prozentsatz
trifft überhaupt nicht zu	0	0%
trifft nicht zu	0	0%
trifft eher nicht zu	0	0%
trifft eher zu	1	25%
trifft zu	3	75%
trifft völlig zu	0	0%

Durchschnitt: 4.8 ± 0.5



### 3 Wie beurteilen Sie die Form des ausführlichen Ernährungsberichts?

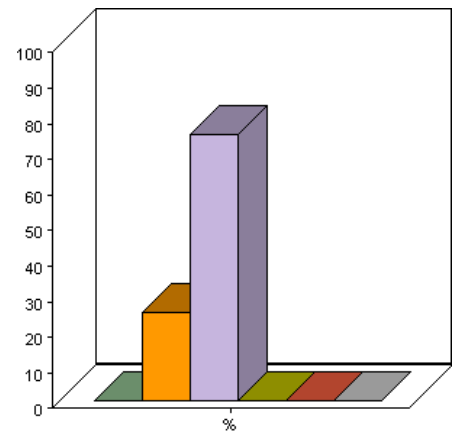
Matrixfrage

Allgemein	
Frage / Variable	Wie beurteilen Sie die Form des ausführlichen Ernährungsberichts?
Typ	Matrixfrage
Im Fragebogen	Befragung Ernährungsbericht – definitiv
Spracheinstellung	Deutsch
Filter	Kantonsarzt
Beantwortet von	4 (29%)

#### Der Bericht ist handlich

Antwortmöglichkeit	Anzahl	Prozentsatz
trifft überhaupt nicht zu	0	0%
trifft nicht zu	1	25%
trifft eher nicht zu	3	75%
trifft eher zu	0	0%
trifft zu	0	0%
trifft völlig zu	0	0%

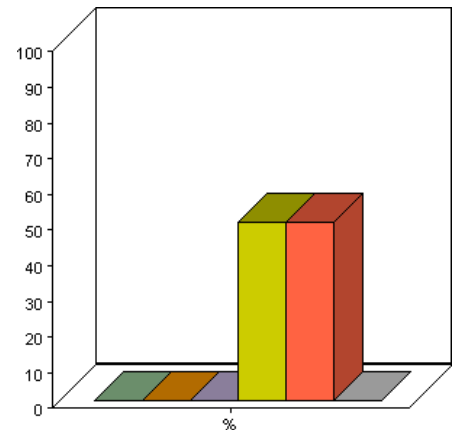
Durchschnitt: 2.8 ± 0.5



#### Die Grafiken sind verständlich

Antwortmöglichkeit	Anzahl	Prozentsatz
trifft überhaupt nicht zu	0	0%
trifft nicht zu	0	0%
trifft eher nicht zu	0	0%
trifft eher zu	2	50%
trifft zu	2	50%
trifft völlig zu	0	0%

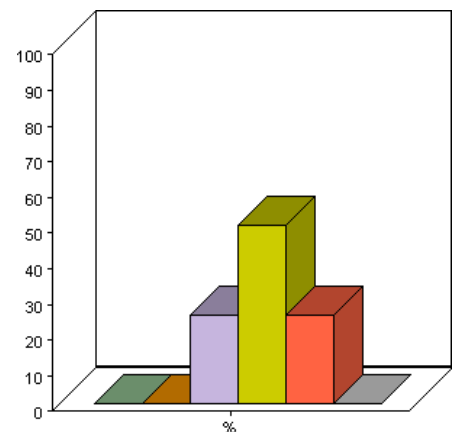
Durchschnitt: 4.5 ± 0.6



#### Das Layout ist ansprechend

Antwortmöglichkeit	Anzahl	Prozentsatz
trifft überhaupt nicht zu	0	0%
trifft nicht zu	0	0%
trifft eher nicht zu	1	25%
trifft eher zu	2	50%
trifft zu	1	25%
trifft völlig zu	0	0%

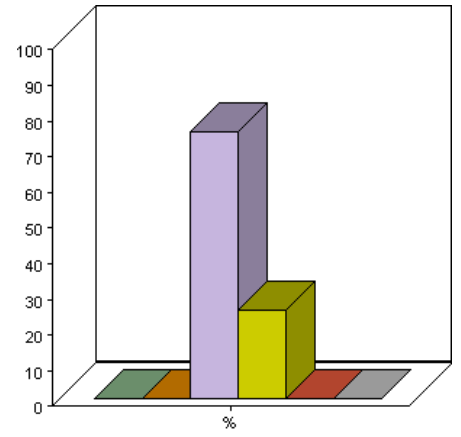
Durchschnitt: 4.0 ± 0.8



#### Der Umfang des Berichts (Seitenzahl) ist dem Inhalt angemessen

Antwortmöglichkeit	Anzahl	Prozentsatz
trifft überhaupt nicht zu	0	0%
trifft nicht zu	0	0%
trifft eher nicht zu	3	75%
trifft eher zu	1	25%
trifft zu	0	0%
trifft völlig zu	0	0%

Durchschnitt:  $3.3 \pm 0.5$



## 4 Was halten Sie davon, dass die meisten Artikel in deutsch geschrieben sind und einige in Französisch?

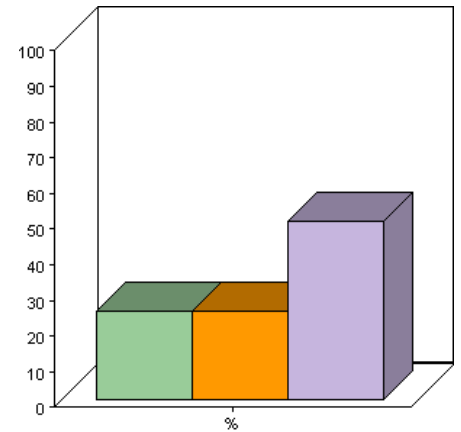
Einfachauswahl

Allgemein	
Frage / Variable	Was halten Sie davon, dass die meisten Artikel in deutsch geschrieben sind und einige in Französisch?
Typ	Einfachauswahl
Im Fragebogen	Befragung Ernährungsbericht – definitiv
Spracheinstellung	Deutsch
Filter	Kantonsarzt
Beantwortet von	4 (29%)

Was halten Sie davon, dass die meisten Artikel in deutsch geschrieben sind und einige in Französisch?

Antwortmöglichkeit	Anzahl	Prozentsatz
das finde ich gut	1	25%
das finde ich schlecht	1	25%
das ist mir egal	2	50%

Durchschnitt: 2.3 ± 1.0



## 5 Wie beurteilen Sie zusammenfassend die ausführliche Version des Ernährungsberichts?

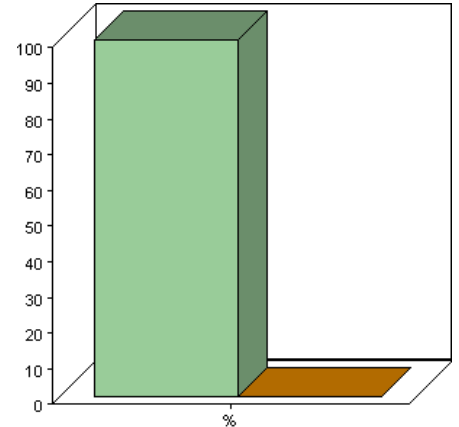
Matrixfrage

Allgemein	
Frage / Variable	Wie beurteilen Sie zusammenfassend die ausführliche Version des Ernährungsberichts?
Typ	Matrixfrage
Im Fragebogen	Befragung Ernährungsbericht – definitiv
Spracheinstellung	Deutsch
Filter	Kantonsarzt
Beantwortet von	4 (29%)

Der Ernährungsbericht ist alles in allem nützlich

Antwortmöglichkeit	Anzahl	Prozentsatz
trifft zu	4	100%
trifft nicht zu	0	0%

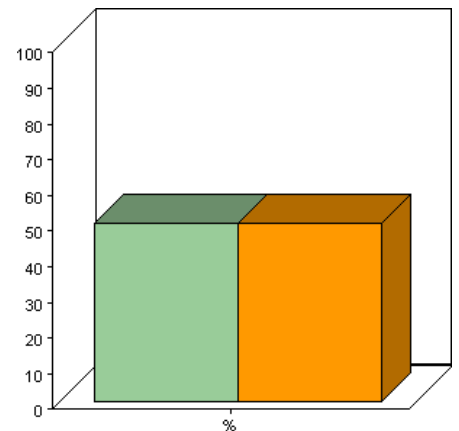
Durchschnitt: 1.0 ± 0.0



Die Form des Ernährungsberichts ist alles in allem ansprechend

Antwortmöglichkeit	Anzahl	Prozentsatz
trifft zu	2	50%
trifft nicht zu	2	50%

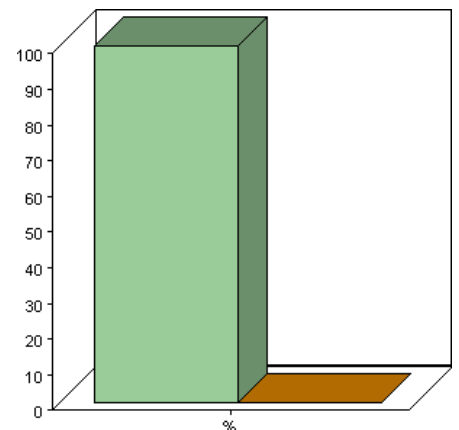
Durchschnitt: 1.5 ± 0.6



Der Inhalt des Ernährungsberichts ist alles in allem qualitativ gut

Antwortmöglichkeit	Anzahl	Prozentsatz
trifft zu	4	100%
trifft nicht zu	0	0%

Durchschnitt: 1.0 ± 0.0



# 8 Beurteilung Populärversion

## 1 Wie beurteilen Sie die folgenden Aspekte der Populärfassung?

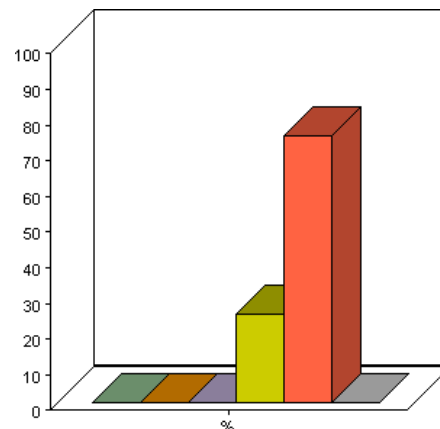
Matrixfrage

Allgemein	
Frage / Variable	Wie beurteilen Sie die folgenden Aspekte der Populärfassung?
Typ	Matrixfrage
Im Fragebogen	Befragung Ernährungsbericht – definitiv
Spracheinstellung	Deutsch
Filter	Kantonsarzt
Beantwortet von	4 (29%)

Die Gliederung des Berichts ist übersichtlich

Antwortmöglichkeit	Anzahl	Prozentsatz
trifft überhaupt nicht zu	0	0%
trifft nicht zu	0	0%
trifft eher nicht zu	0	0%
trifft eher zu	1	25%
trifft zu	3	75%
trifft völlig zu	0	0%

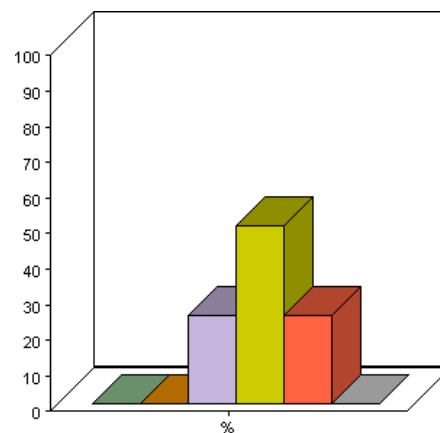
Durchschnitt: 4.8 ± 0.5



In der Abfolge der Kapitel ist ein roter Faden ersichtlich

Antwortmöglichkeit	Anzahl	Prozentsatz
trifft überhaupt nicht zu	0	0%
trifft nicht zu	0	0%
trifft eher nicht zu	1	25%
trifft eher zu	2	50%
trifft zu	1	25%
trifft völlig zu	0	0%

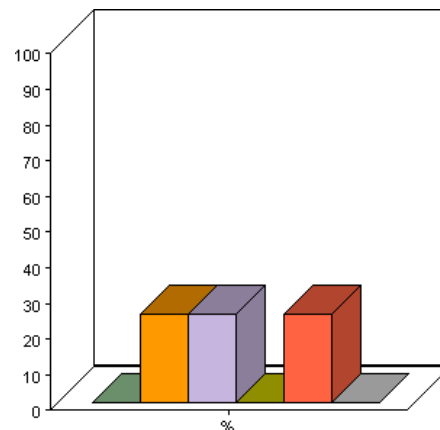
Durchschnitt: 4.0 ± 0.8



Die Gewichtung der einzelnen Kapitel ist angemessen (Seitenzahl pro Artikel)

Antwortmöglichkeit	Anzahl	Prozentsatz
trifft überhaupt nicht zu	0	0%
trifft nicht zu	1	25%
trifft eher nicht zu	1	25%
trifft eher zu	0	0%
trifft zu	1	25%
trifft völlig zu	0	0%

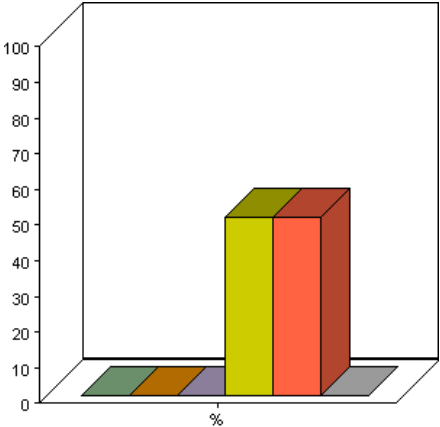
Durchschnitt: 2.5 ± 1.5



Der Informationsgehalt des Berichts ist hoch

Antwortmöglichkeit	Anzahl	Prozentsatz
trifft überhaupt nicht zu	0	0%
trifft nicht zu	0	0%
trifft eher nicht zu	0	0%
trifft eher zu	2	50%
trifft zu	2	50%
trifft völlig zu	0	0%

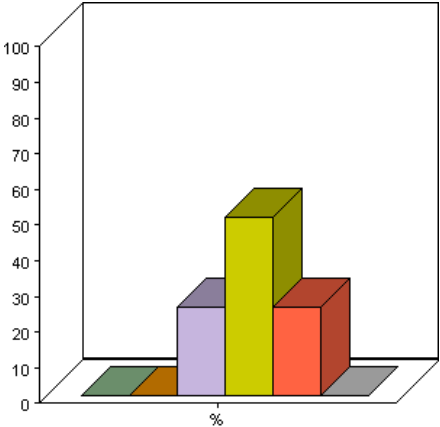
Durchschnitt: 4.5 ± 0.6



Das Gesuchte wird schnell gefunden

Antwortmöglichkeit	Anzahl	Prozentsatz
trifft überhaupt nicht zu	0	0%
trifft nicht zu	0	0%
trifft eher nicht zu	1	25%
trifft eher zu	2	50%
trifft zu	1	25%
trifft völlig zu	0	0%

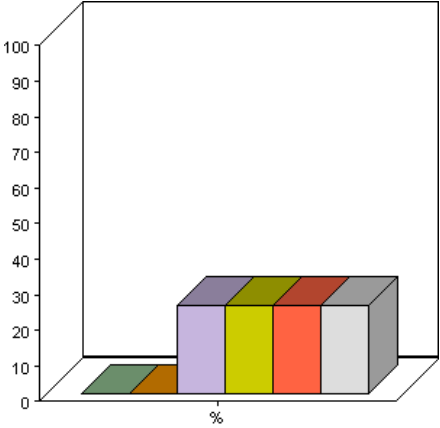
Durchschnitt: 4.0 ± 0.8



Der Bericht ist benutzerfreundlich

Antwortmöglichkeit	Anzahl	Prozentsatz
trifft überhaupt nicht zu	0	0%
trifft nicht zu	0	0%
trifft eher nicht zu	1	25%
trifft eher zu	1	25%
trifft zu	1	25%
trifft völlig zu	1	25%

Durchschnitt: 4.5 ± 1.3



## 2 Wie beurteilen Sie die Form der Populärversion?

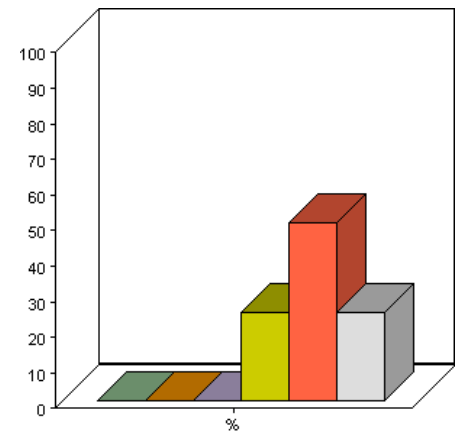
Matrixfrage

Allgemein	
Frage / Variable	Wie beurteilen Sie die Form der Populärversion?
Typ	Matrixfrage
Im Fragebogen	Befragung Ernährungsbericht – definitiv
Spracheinstellung	Deutsch
Filter	Kantonsarzt
Beantwortet von	4 (29%)

Der Bericht ist handlich

Antwortmöglichkeit	Anzahl	Prozentsatz
trifft überhaupt nicht zu	0	0%
trifft nicht zu	0	0%
trifft eher nicht zu	0	0%
trifft eher zu	1	25%
trifft zu	2	50%
trifft völlig zu	1	25%

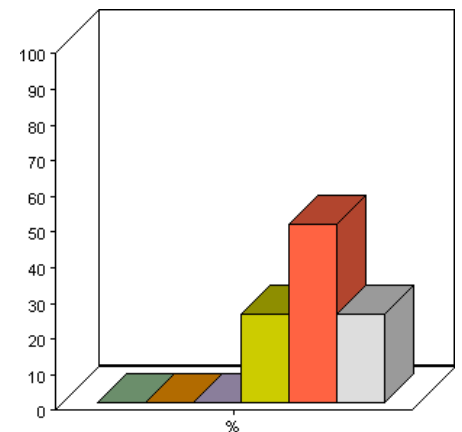
Durchschnitt: 5.0 ± 0.8



Das Layout ist ansprechend

Antwortmöglichkeit	Anzahl	Prozentsatz
trifft überhaupt nicht zu	0	0%
trifft nicht zu	0	0%
trifft eher nicht zu	0	0%
trifft eher zu	1	25%
trifft zu	2	50%
trifft völlig zu	1	25%

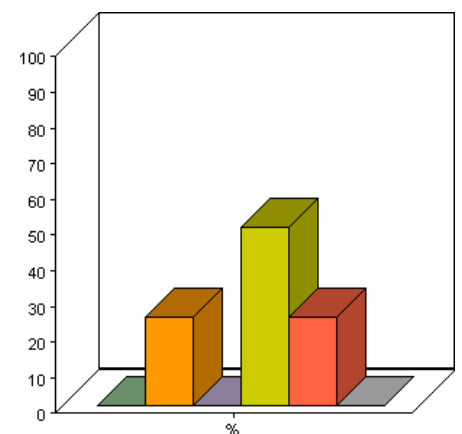
Durchschnitt: 5.0 ± 0.8



Der Umfang des Berichts (Seitenzahl) ist dem Inhalt angemessen

Antwortmöglichkeit	Anzahl	Prozentsatz
trifft überhaupt nicht zu	0	0%
trifft nicht zu	1	25%
trifft eher nicht zu	0	0%
trifft eher zu	2	50%
trifft zu	1	25%
trifft völlig zu	0	0%

Durchschnitt: 3.8 ± 1.3





### 3 Wie beurteilen Sie die Verständlichkeit der Populärfassung?

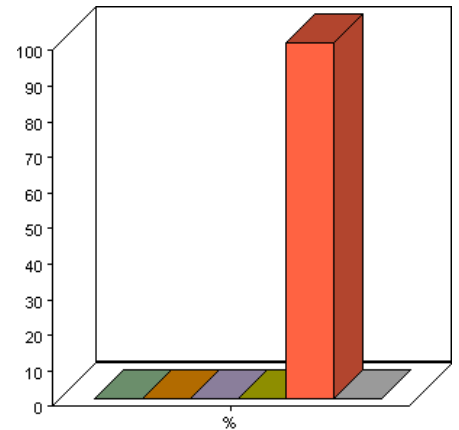
Matrixfrage

Allgemein	
Frage / Variable	Wie beurteilen Sie die Verständlichkeit der Populärfassung?
Typ	Matrixfrage
Im Fragebogen	Befragung Ernährungsbericht – definitiv
Spracheinstellung	Deutsch
Filter	Kantonsarzt
Beantwortet von	3 (21%)

Die Sätze sind einfach

Antwortmöglichkeit	Anzahl	Prozentsatz
trifft überhaupt nicht zu	0	0%
trifft nicht zu	0	0%
trifft eher nicht zu	0	0%
trifft eher zu	0	0%
trifft zu	3	100%
trifft völlig zu	0	0%

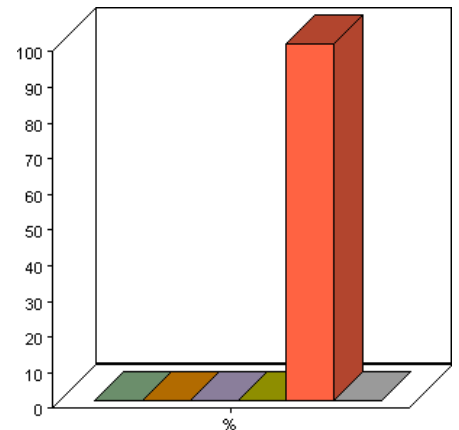
Durchschnitt: 5.0 ± 0.0



Die verwendeten Wörter sind geläufig

Antwortmöglichkeit	Anzahl	Prozentsatz
trifft überhaupt nicht zu	0	0%
trifft nicht zu	0	0%
trifft eher nicht zu	0	0%
trifft eher zu	0	0%
trifft zu	3	100%
trifft völlig zu	0	0%

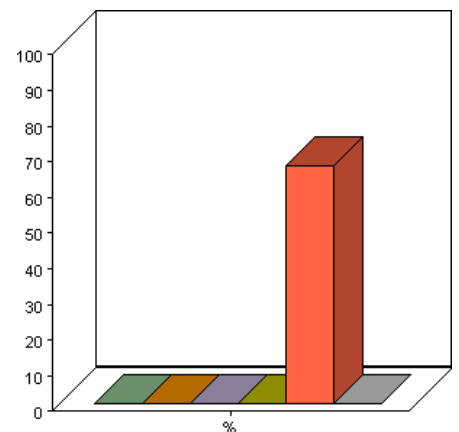
Durchschnitt: 5.0 ± 0.0



Die verwendeten Fachwörter sind erklärt

Antwortmöglichkeit	Anzahl	Prozentsatz
trifft überhaupt nicht zu	0	0%
trifft nicht zu	0	0%
trifft eher nicht zu	0	0%
trifft eher zu	0	0%
trifft zu	2	67%
trifft völlig zu	0	0%

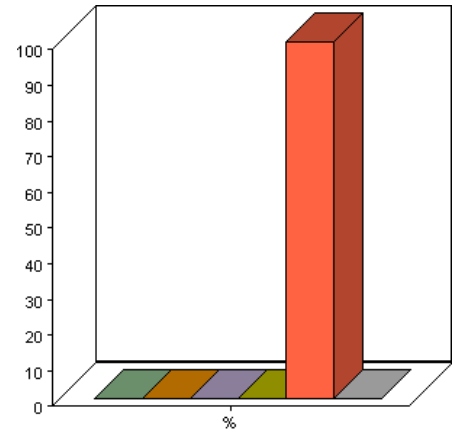
Durchschnitt: 3.3 ± 1.7



Die Sprache ist verständlich

Antwortmöglichkeit	Anzahl	Prozentsatz
trifft überhaupt nicht zu	0	0%
trifft nicht zu	0	0%
trifft eher nicht zu	0	0%
trifft eher zu	0	0%
trifft zu	3	100%
trifft völlig zu	0	0%

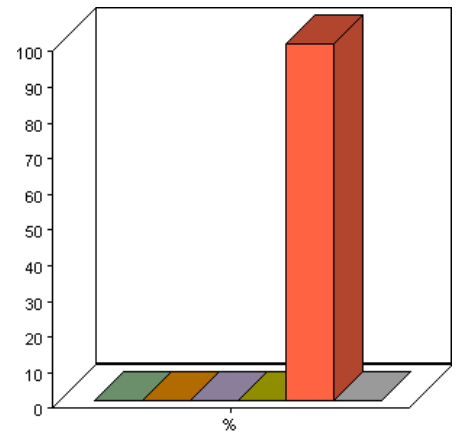
Durchschnitt: 5.0 ± 0.0



Die Grafiken sind verständlich

Antwortmöglichkeit	Anzahl	Prozentsatz
trifft überhaupt nicht zu	0	0%
trifft nicht zu	0	0%
trifft eher nicht zu	0	0%
trifft eher zu	0	0%
trifft zu	3	100%
trifft völlig zu	0	0%

Durchschnitt: 5.0 ± 0.0



## 4 Was meinen Sie zu folgenden Aussagen?

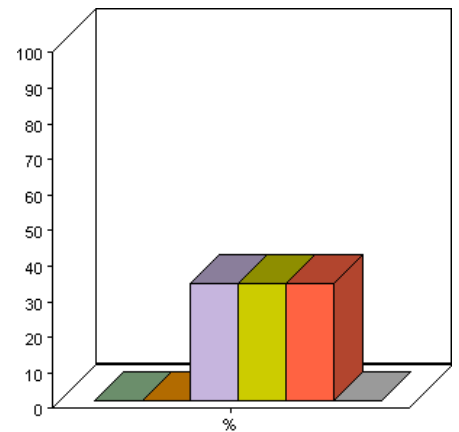
Matrixfrage

Allgemein	
Frage / Variable	Was meinen Sie zu folgenden Aussagen?
Typ	Matrixfrage
Im Fragebogen	Befragung Ernährungsbericht – definitiv
Spracheinstellung	Deutsch
Filter	Kantonsarzt
Beantwortet von	3 (21%)

### Der Bericht ist anregend zum Lesen

Antwortmöglichkeit	Anzahl	Prozentsatz
trifft überhaupt nicht zu	0	0%
trifft nicht zu	0	0%
trifft eher nicht zu	1	33%
trifft eher zu	1	33%
trifft zu	1	33%
trifft völlig zu	0	0%

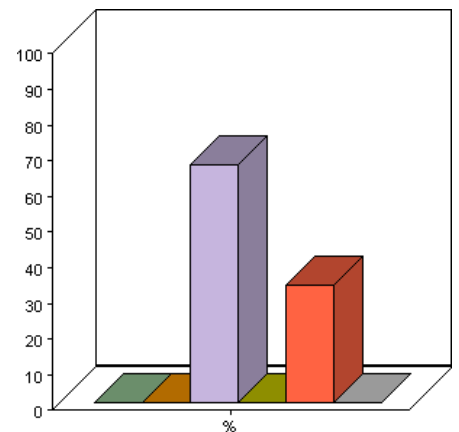
Durchschnitt: 4.0 ± 1.0



### Der Bericht regt zum Handeln an

Antwortmöglichkeit	Anzahl	Prozentsatz
trifft überhaupt nicht zu	0	0%
trifft nicht zu	0	0%
trifft eher nicht zu	2	67%
trifft eher zu	0	0%
trifft zu	1	33%
trifft völlig zu	0	0%

Durchschnitt: 3.7 ± 1.2



## 5 Die Populärversion des Ernährungsberichts enthält eine CD. Haben Sie das bemerkt?

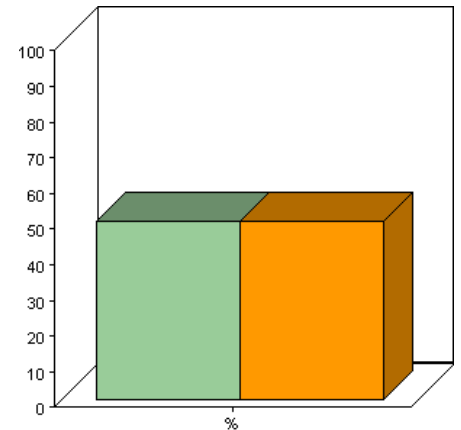
Einfachauswahl

Allgemein	
Frage / Variable	Die Populärversion des Ernährungsberichts enthält eine CD. Haben Sie das bemerkt?
Typ	Einfachauswahl
Im Fragebogen	Befragung Ernährungsbericht – definitiv
Spracheinstellung	Deutsch
Filter	Kantonsarzt
Beantwortet von	4 (29%)

Die Populärversion des Ernährungsberichts enthält eine CD. Haben Sie das bemerkt?

Antwortmöglichkeit	Anzahl	Prozentsatz
ja	2	50%
nein	2	50%

Durchschnitt: 1.5 ± 0.6



## 6 In welcher Form haben Sie die CD genutzt?

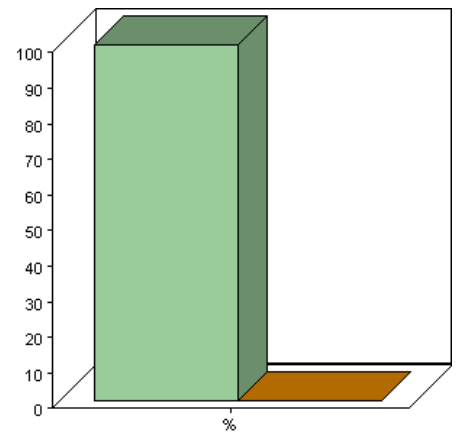
Matrixfrage

Allgemein	
Frage / Variable	In welcher Form haben Sie die CD genutzt?
Typ	Matrixfrage
Im Fragebogen	Befragung Ernährungsbericht – definitiv
Spracheinstellung	Deutsch
Filter	Kantonsarzt
Beantwortet von	1 (7%)

Ich habe sie angesehen

Antwortmöglichkeit	Anzahl	Prozentsatz
ja	1	100%
nein	0	0%

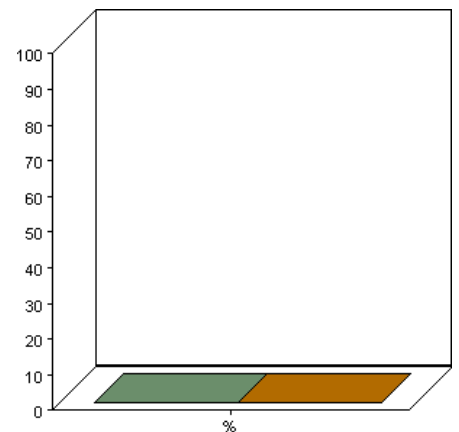
Durchschnitt: 1.0 ± 0.0



Ich habe Teile davon ausgedruckt

Antwortmöglichkeit	Anzahl	Prozentsatz
ja	0	0%
nein	0	0%

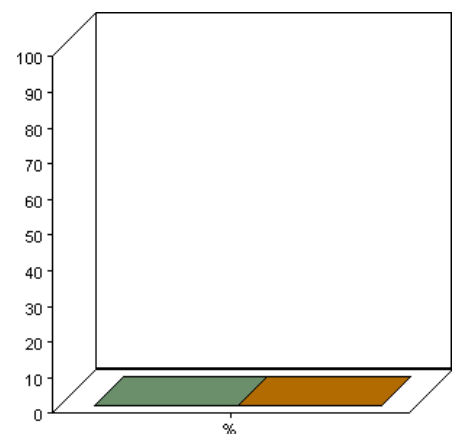
Durchschnitt: 0.0 ± 0.0



Ich habe sie weitergegeben

Antwortmöglichkeit	Anzahl	Prozentsatz
ja	0	0%
nein	0	0%

Durchschnitt: 0.0 ± 0.0



## 7 Wie beurteilen Sie zusammenfassend die Populärfassung des Ernährungsberichts?

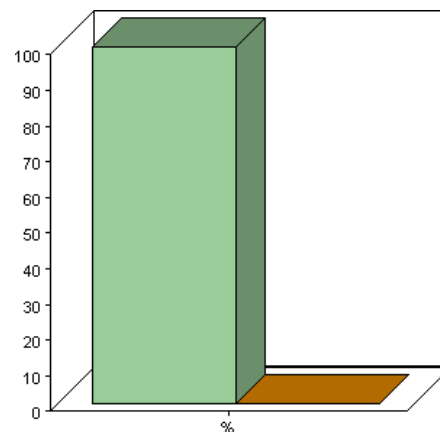
Matrixfrage

Allgemein	
Frage / Variable	Wie beurteilen Sie zusammenfassend die Populärfassung des Ernährungsberichts?
Typ	Matrixfrage
Im Fragebogen	Befragung Ernährungsbericht – definitiv
Spracheinstellung	Deutsch
Filter	Kantonsarzt
Beantwortet von	4 (29%)

Der Ernährungsbericht ist alles in allem nützlich

Antwortmöglichkeit	Anzahl	Prozentsatz
trifft zu	4	100%
trifft nicht zu	0	0%

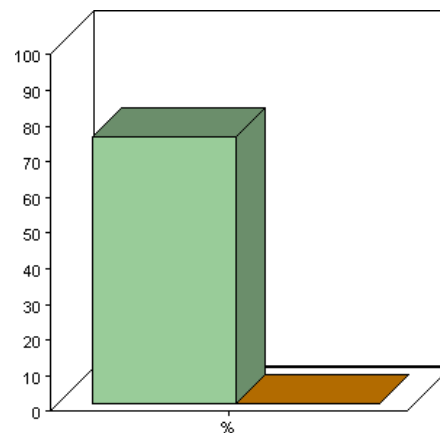
Durchschnitt: 1.0 ± 0.0



Die Form des Ernährungsberichts ist alles in allem ansprechend

Antwortmöglichkeit	Anzahl	Prozentsatz
trifft zu	3	75%
trifft nicht zu	0	0%

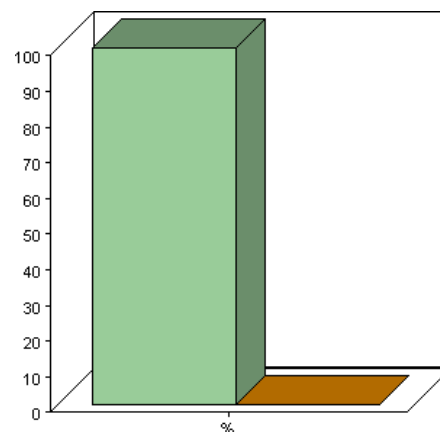
Durchschnitt: 0.8 ± 0.3



Der Inhalt des Ernährungsberichts ist alles in allem qualitativ gut

Antwortmöglichkeit	Anzahl	Prozentsatz
trifft zu	4	100%
trifft nicht zu	0	0%

Durchschnitt: 1.0 ± 0.0



# 10 Nutzung Kantonsarzt

## 1 Haben Sie von der Gesundheitsdirektorin bzw. dem Gesundheitsdirektor einen Auftrag in Zusammenhang mit dem Ernährungsbericht erhalten?

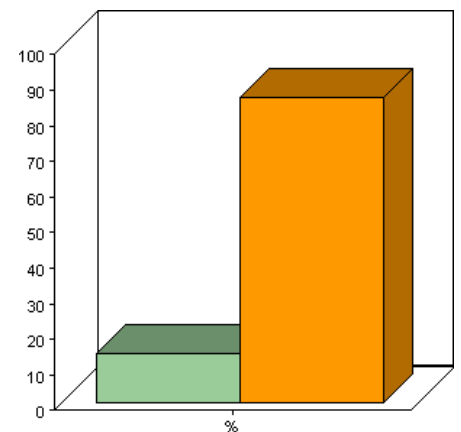
Einfachauswahl

Allgemein	
Frage / Variable	Haben Sie von der Gesundheitsdirektorin bzw. dem Gesundheitsdirektor einen Auftrag in Zusammenhang mit dem Ernährungsbericht erhalten?
Typ	Einfachauswahl
Im Fragebogen	Befragung Ernährungsbericht – definitiv
Spracheinstellung	Deutsch
Filter	Kantonsarzt
Beantwortet von	14 (100%)

Haben Sie von der Gesundheitsdirektorin bzw. dem Gesundheitsdirektor einen Auftrag in Zusammenhang mit dem Ernährungsbericht erhalten?

Antwortmöglichkeit	Anzahl	Prozentsatz
ja	2	14%
nein	12	86%

Durchschnitt: 1.9 ± 0.4



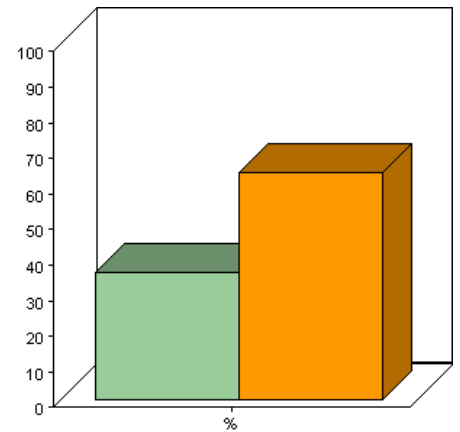
**2 Haben Sie von sich aus mit der Gesundheitsdirektorin bzw. mit dem Gesundheitsdirektor über den Ernährungsbericht gesprochen oder planen Sie noch ein solches Gespräch?** Einfachauswahl

Allgemein	
Frage / Variable	Haben Sie von sich aus mit der Gesundheitsdirektorin bzw. mit dem Gesundheitsdirektor über den Ernährungsbericht gesprochen oder planen Sie noch ein solches Gespräch?
Typ	Einfachauswahl
Im Fragebogen	Befragung Ernährungsbericht – definitiv
Spracheinstellung	Deutsch
Filter	Kantonsarzt
Beantwortet von	14 (100%)

Haben Sie von sich aus mit der Gesundheitsdirektorin bzw. mit dem Gesundheitsdirektor über den Ernährungsbericht gesprochen oder planen Sie noch ein solches Gespräch?

Antwortmöglichkeit	Anzahl	Prozentsatz
ja	5	36%
nein	9	64%

Durchschnitt: 1.6 ± 0.5





# 11 Nutzung Langversion

## 1 In welchem Ausmass haben Sie den ausführlichen Ernährungsbericht bisher gelesen?

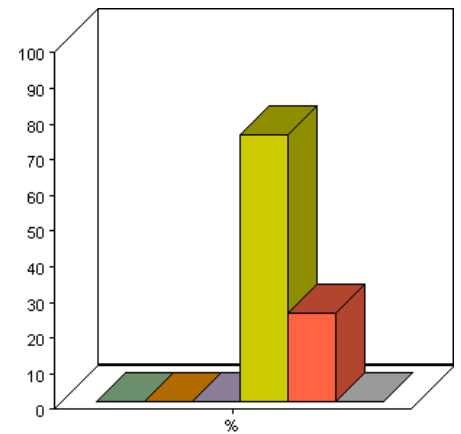
Einfachauswahl

Allgemein	
Frage / Variable	In welchem Ausmass haben Sie den ausführlichen Ernährungsbericht bisher gelesen?
Typ	Einfachauswahl
Im Fragebogen	Befragung Ernährungsbericht – definitiv
Spracheinstellung	Deutsch
Filter	Kantonsarzt
Beantwortet von	4 (29%)

In welchem Ausmass haben Sie den ausführlichen Ernährungsbericht bisher gelesen?

Antwortmöglichkeit	Anzahl	Prozentsatz
ich habe noch nicht hineingesehen	0	0%
ich habe das Inhaltsverzeichnis angeschaut	0	0%
ich habe darin geschmökert	0	0%
ich habe ausgewählte Artikel zu einem Thema gelesen	3	75%
ich habe ausgewählte Artikel zu mehreren Themen gelesen	1	25%
ich habe den Bericht ganz durchgelesen	0	0%

Durchschnitt: 4.3 ± 0.5



## 2 Ich habe Artikel zu folgenden Themen gelesen:

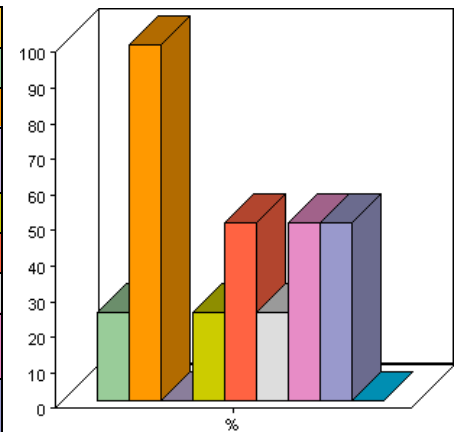
Mehrfachauswahl

Allgemein	
Frage / Variable	Ich habe Artikel zu folgenden Themen gelesen:
Typ	Mehrfachauswahl
Im Fragebogen	Befragung Ernährungsbericht – definitiv
Spracheinstellung	Deutsch
Filter	Kantonsarzt
Beantwortet von	4 (29%)

Ich habe Artikel zu folgenden Themen gelesen:

Antwortmöglichkeit	Anzahl	Prozentsatz	
Aktueller Lebensmittel- und Nährstoffverbrauch in der Schweiz	1	25%	
Ernährung verschiedener Bevölkerungsgruppen	4	100%	
Sicherheitsaspekte von Lebensmitteln und Nachhaltigkeit der Produktionsmethoden	0	0%	
Maladies et facteurs de risque influencés par la diète	1	25%	
Neuere Ernährungsformen und Konzepte	2	50%	
Ernährungsbildung in der Schweiz	1	25%	
Kampagnen und Aktionen zur Verbesserung des Ernährungsverhaltens	2	50%	
Schlussfolgerungen aus dem 5. Schweizerischen Ernährungsbericht und Ausblick	2	50%	
ich kann mich nicht mehr an die Themen erinnern	0	0%	

Durchschnitt: 14.8 ± 21.9



### 3 Wie viele Male haben Sie den Bericht bisher in die Hand genommen (Schätzung)?

Offene Frage

Allgemein	
<b>Frage / Variable</b>	Wie viele Male haben Sie den Bericht bisher in die Hand genommen (Schätzung)?
<b>Typ</b>	Offene Frage
<b>Im Fragebogen</b>	Befragung Ernährungsbericht – definitiv
<b>Spracheinstellung</b>	Deutsch
<b>Filter</b>	Kantonsarzt
<b>Beantwortet von</b>	4 (29%)

Wie viele Male haben Sie den Bericht bisher in die Hand genommen (Schätzung)?

<b>Durchschnitt</b>	8.8 ± 8.3
<b>Höchster Wert</b>	20
<b>Niedrigster Wert</b>	2

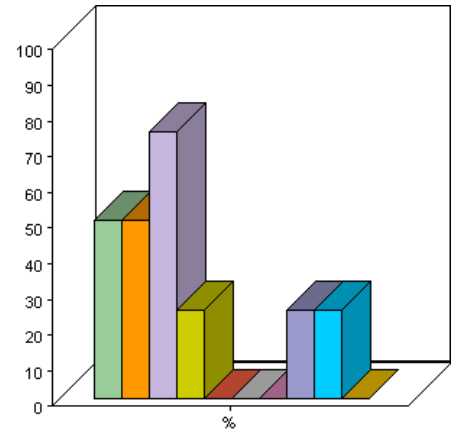
#### 4 Aus welchem Grund haben Sie den Ernährungsbericht bisher zur Hand genommen? (Mehrfachnennungen erlaubt)

Mehrfachauswahl

Allgemein	
Frage / Variable	Aus welchem Grund haben Sie den Ernährungsbericht bisher zur Hand genommen? (Mehrfachnennungen erlaubt)
Typ	Mehrfachauswahl
Im Fragebogen	Befragung Ernährungsbericht – definitiv
Spracheinstellung	Deutsch
Filter	Kantonsarzt
Beantwortet von	4 (29%)

#### Aus welchem Grund haben Sie den Ernährungsbericht bisher zur Hand genommen? (Mehrfachnennungen erlaubt)

Antwortmöglichkeit	Anzahl	Prozentsatz
um mich über Grundlagen zu informieren	2	50%
um etwas nachzuschlagen	2	50%
um mich auf dem laufenden zu halten	3	75%
für ein Referat	1	25%
zur Beantwortung von Fragen Dritter	0	0%
für eine Lehrveranstaltung	0	0%
zur Begründung eines Antrages/Vorstosses o.ä.	0	0%
im Rahmen eines mir erteilten Auftrages	1	25%
aus Neugier	1	25%
Anderes:	0	0%



Durchschnitt: 9.0 ± 11.0

## 5 Wozu eignet sich der ausführliche Ernährungsbericht in seiner jetzigen Form aus Ihrer Sicht am besten? (Mehrfachnennungen erlaubt)

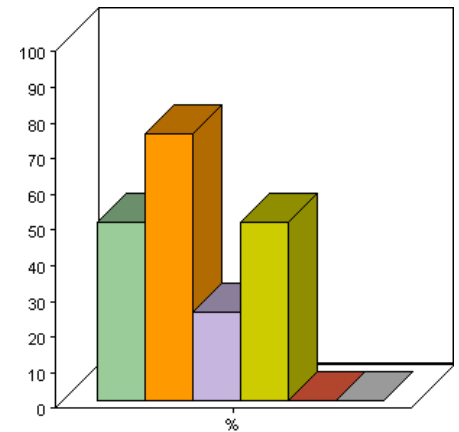
Mehrfachauswahl

Allgemein	
Frage / Variable	Wozu eignet sich der ausführliche Ernährungsbericht in seiner jetzigen Form aus Ihrer Sicht am besten? (Mehrfachnennungen erlaubt)
Typ	Mehrfachauswahl
Im Fragebogen	Befragung Ernährungsbericht – definitiv
Spracheinstellung	Deutsch
Filter	Kantonsarzt
Beantwortet von	4 (29%)

Wozu eignet sich der ausführliche Ernährungsbericht in seiner jetzigen Form aus Ihrer Sicht am besten? (Mehrfachnennungen erlaubt)

Antwortmöglichkeit	Anzahl	Prozentsatz
Nachschlagewerk für Grundlagenwissen	2	50%
Informationsquelle für aktuelle Situation	3	75%
state-of-the-art-Wissen für Fachleute	1	25%
Datensammlung	2	50%
Lehrmittel	0	0%
Anderes:	0	0%

Durchschnitt: 4.8 ± 4.3



## 6 War der Ernährungsbericht für Ihre Arbeit bisher direkt nützlich?

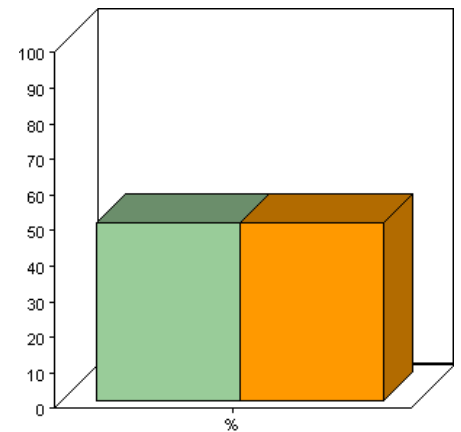
Einfachauswahl

Allgemein	
Frage / Variable	War der Ernährungsbericht für Ihre Arbeit bisher direkt nützlich?
Typ	Einfachauswahl
Im Fragebogen	Befragung Ernährungsbericht – definitiv
Spracheinstellung	Deutsch
Filter	Kantonsarzt
Beantwortet von	4 (29%)

War der Ernährungsbericht für Ihre Arbeit bisher direkt nützlich?

Antwortmöglichkeit	Anzahl	Prozentsatz
ja	2	50%
nein	2	50%

Durchschnitt: 1.5 ± 0.6



## 7 Werden Sie voraussichtlich den ausführlichen Ernährungsbericht in Zukunft noch (mehr) nutzen?

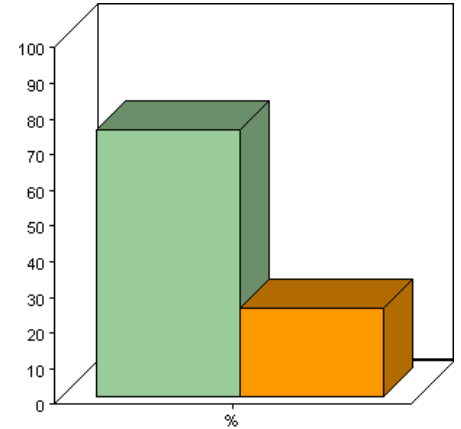
Einfachauswahl

Allgemein	
Frage / Variable	Werden Sie voraussichtlich den ausführlichen Ernährungsbericht in Zukunft noch (mehr) nutzen?
Typ	Einfachauswahl
Im Fragebogen	Befragung Ernährungsbericht – definitiv
Spracheinstellung	Deutsch
Filter	Kantonsarzt
Beantwortet von	4 (29%)

Werden Sie voraussichtlich den ausführlichen Ernährungsbericht in Zukunft noch (mehr) nutzen?

Antwortmöglichkeit	Anzahl	Prozentsatz
ja	3	75%
nein	1	25%

Durchschnitt: 1.3 ± 0.5



## 12 Nutzung Populärversion

### 1 In welchem Ausmass haben Sie die Populärfassung bisher gelesen?

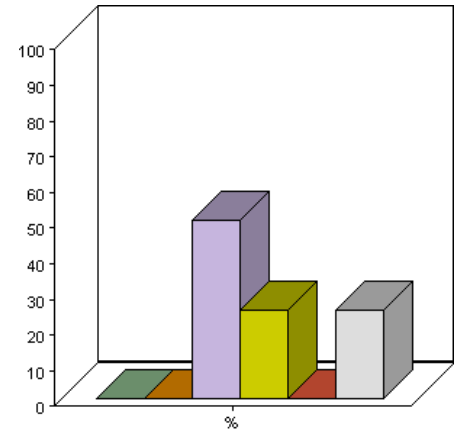
Einfachauswahl

Allgemein	
Frage / Variable	In welchem Ausmass haben Sie die Populärfassung bisher gelesen?
Typ	Einfachauswahl
Im Fragebogen	Befragung Ernährungsbericht – definitiv
Spracheinstellung	Deutsch
Filter	Kantonsarzt
Beantwortet von	4 (29%)

#### In welchem Ausmass haben Sie die Populärfassung bisher gelesen?

Antwortmöglichkeit	Anzahl	Prozentsatz
ich habe noch nicht hineingesehen	0	0%
ich habe das Inhaltsverzeichnis angeschaut	0	0%
ich habe darin geschmökert	2	50%
ich habe ausgewählte Abschnitte zu einem Thema gelesen	1	25%
ich habe ausgewählte Abschnitte zu mehreren Themen gelesen	0	0%
ich habe den Bericht ganz durchgelesen	1	25%

Durchschnitt: 4.0 ± 1.4





### 3 Wie viele Male haben Sie den Bericht bisher in die Hand genommen (Schätzung)? Offene Frage

Allgemein	
<b>Frage / Variable</b>	Wie viele Male haben Sie den Bericht bisher in die Hand genommen (Schätzung)?
<b>Typ</b>	Offene Frage
<b>Im Fragebogen</b>	Befragung Ernährungsbericht – definitiv
<b>Spracheinstellung</b>	Deutsch
<b>Filter</b>	Kantonsarzt
<b>Beantwortet von</b>	4 (29%)

#### Wie viele Male haben Sie den Bericht bisher in die Hand genommen (Schätzung)?

<b>Durchschnitt</b>	3.3 ± 1.7
<b>Höchster Wert</b>	5
<b>Niedrigster Wert</b>	1

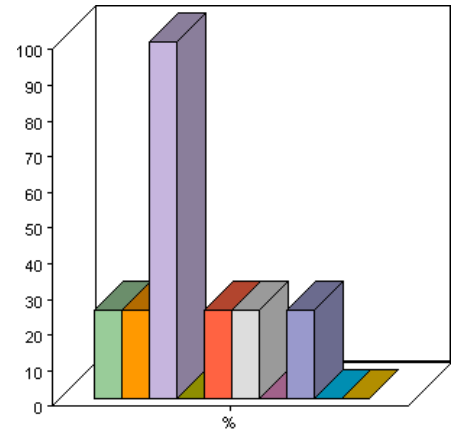
#### 4 Aus welchem Grund haben Sie die Populärversion des Ernährungsberichts bisher zur Hand genommen? (Mehrfachnennungen erlaubt)

Mehrfachauswahl

Allgemein	
Frage / Variable	Aus welchem Grund haben Sie die Populärversion des Ernährungsberichts bisher zur Hand genommen? (Mehrfachnennungen erlaubt)
Typ	Mehrfachauswahl
Im Fragebogen	Befragung Ernährungsbericht – definitiv
Spracheinstellung	Deutsch
Filter	Kantonsarzt
Beantwortet von	4 (29%)

#### Aus welchem Grund haben Sie die Populärversion des Ernährungsberichts bisher zur Hand genommen? (Mehrfachnennungen erlaubt)

Antwortmöglichkeit	Anzahl	Prozentsatz
um mich über Grundlagen zu informieren	1	25%
um etwas nachzuschlagen	1	25%
um mich auf dem laufenden zu halten	4	100%
für ein Referat	0	0%
zur Beantwortung von Fragen Dritter	1	25%
zur Begründung eines Antrages/Vorstosses o.ä.	1	25%
für eine Lehrveranstaltung	0	0%
im Rahmen eines mir erteilten Auftrages	1	25%
aus Neugier	0	0%
Anderes:	0	0%



Durchschnitt: 8.5 ± 8.9

## 5 Wozu eignet sich die Populärfassung des Ernährungsberichts in ihrer jetzigen Form aus Ihrer Sicht am besten? (Mehrfachnennungen erlaubt)

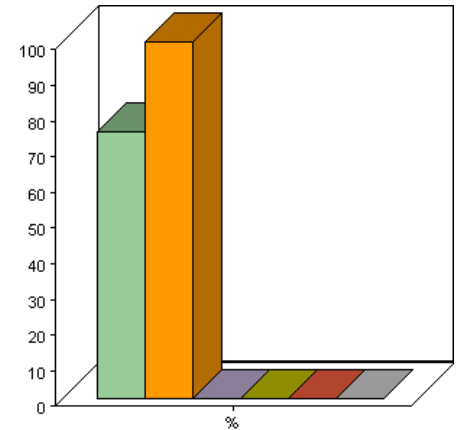
Mehrfachauswahl

Allgemein	
Frage / Variable	Wozu eignet sich die Populärfassung des Ernährungsberichts in ihrer jetzigen Form aus Ihrer Sicht am besten? (Mehrfachnennungen erlaubt)
Typ	Mehrfachauswahl
Im Fragebogen	Befragung Ernährungsbericht – definitiv
Spracheinstellung	Deutsch
Filter	Kantonsarzt
Beantwortet von	4 (29%)

Wozu eignet sich die Populärfassung des Ernährungsberichts in ihrer jetzigen Form aus Ihrer Sicht am besten? (Mehrfachnennungen erlaubt)

Antwortmöglichkeit	Anzahl	Prozentsatz
Nachschlagewerk für Grundlagenwissen	3	75%
Informationsquelle für aktuelle Situation	4	100%
state-of-the-art-Wissen für Fachleute	0	0%
Datensammlung	0	0%
Lehrmittel	0	0%
Anderes:	0	0%

Durchschnitt: 2.8 ± 2.0



## 6 War die Populärfassung des Ernährungsberichts für Ihre Arbeit bisher direkt nützlich?

Einfachauswahl

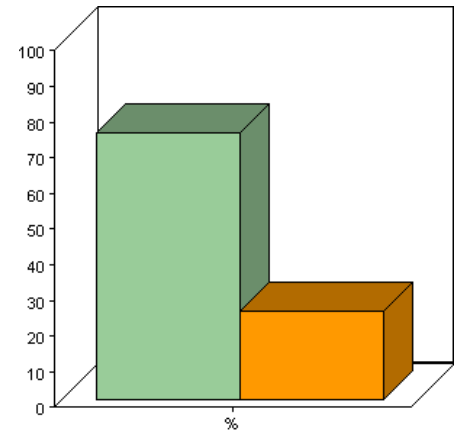
Allgemein

<b>Frage / Variable</b>	War die Populärfassung des Ernährungsberichts für Ihre Arbeit bisher direkt nützlich?
<b>Typ</b>	Einfachauswahl
<b>Im Fragebogen</b>	Befragung Ernährungsbericht – definitiv
<b>Spracheinstellung</b>	Deutsch
<b>Filter</b>	Kantonsarzt
<b>Beantwortet von</b>	4 (29%)

War die Populärfassung des Ernährungsberichts für Ihre Arbeit bisher direkt nützlich?

Antwortmöglichkeit	Anzahl	Prozentsatz
ja	3	75%
nein	1	25%

Durchschnitt: 1.3 ± 0.5



## 7 Werden Sie voraussichtlich die Populärfassung des Ernährungsberichts in Zukunft noch (mehr) nutzen?

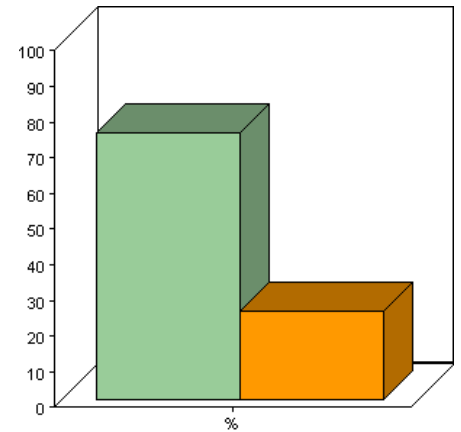
Einfachauswahl

Allgemein	
Frage / Variable	Werden Sie voraussichtlich die Populärfassung des Ernährungsberichts in Zukunft noch (mehr) nutzen?
Typ	Einfachauswahl
Im Fragebogen	Befragung Ernährungsbericht – definitiv
Spracheinstellung	Deutsch
Filter	Kantonsarzt
Beantwortet von	4 (29%)

Werden Sie voraussichtlich die Populärfassung des Ernährungsberichts in Zukunft noch (mehr) nutzen?

Antwortmöglichkeit	Anzahl	Prozentsatz
ja	3	75%
nein	1	25%

Durchschnitt: 1.3 ± 0.5



## 2 Zu welchen Themen haben Sie Abschnitte gelesen?

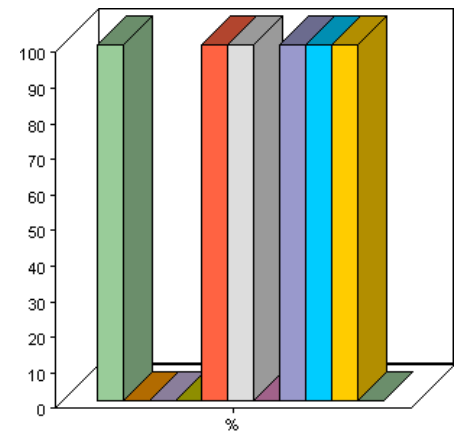
Mehrfachauswahl

Allgemein	
Frage / Variable	Zu welchen Themen haben Sie Abschnitte gelesen?
Typ	Mehrfachauswahl
Im Fragebogen	Befragung Ernährungsbericht – definitiv
Spracheinstellung	Deutsch
Filter	Kantonsarzt
Beantwortet von	1 (7%)

### Zu welchen Themen haben Sie Abschnitte gelesen?

Antwortmöglichkeit	Anzahl	Prozentsatz
Auf die Balance kommt es an (Einleitung)	1	100%
Übergewicht – die neue Epidemie	0	0%
Gesunder Start ins Leben	0	0%
Mütter weiterhin für das Stillen motivieren	0	0%
Gesund essen: Verhaltensmuster fürs Leben lernen	1	100%
Erwachsene als Vorbilder?	1	100%
Ernährungsabhängige Krankheiten	0	0%
Die Ernährungssituation in der Schweiz	1	100%
Nationale Präventionskampagnen und Netzwerke für gesunde Ernährung	1	100%
Erziehung und Ausbildung	1	100%
ich kann mich nicht mehr an die Themen erinnern	0	0%

Durchschnitt: 39.0 ± 0.0



# 15 Persönliche Angaben Kantonsarzt

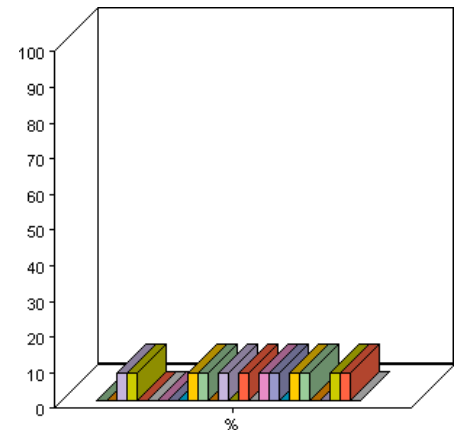
## 1 Von welchem Kanton sind Sie Kantonsärztin bzw. Kantonsarzt?

Einfachauswahl

Allgemein	
Frage / Variable	Von welchem Kanton sind Sie Kantonsärztin bzw. Kantonsarzt?
Typ	Einfachauswahl
Im Fragebogen	Befragung Ernährungsbericht – definitiv
Spracheinstellung	Deutsch
Filter	Kantonsarzt
Beantwortet von	12 (86%)

### Von welchem Kanton sind Sie Kantonsärztin bzw. Kantonsarzt?

Antwortmöglichkeit	Anzahl	Prozentsatz
Aargau	0	0%
Appenzell Innerrhoden	0	0%
Appenzell Ausserrhoden	1	8%
Basel-Landschaft	1	8%
Basel-Stadt	0	0%
Bern	0	0%
Freiburg	0	0%
Graubünden	0	0%
Genf	0	0%
Glarus	1	8%
Jura	1	8%
Luzern	0	0%
Neuenburg	1	8%
Nidwalden	0	0%
Obwalden	1	8%
Schaffhausen	0	0%
Schwyz	1	8%
Solothurn	1	8%
St.Gallen	0	0%
Tessin	1	8%
Thurgau	1	8%
Uri	0	0%
Waadt	0	0%
Wallis	1	8%
Zug	1	8%
Zürich	0	0%



Durchschnitt: 15.1 ± 7.2

# 18 Personalien

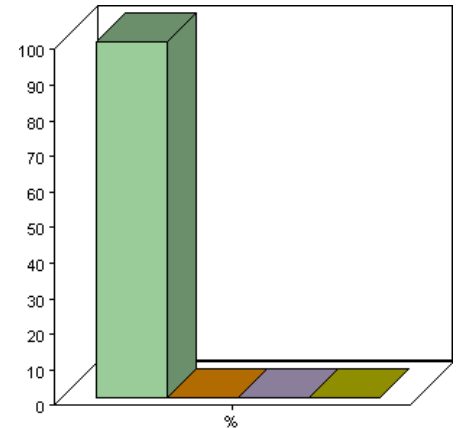
## Personalien

### Geschlecht

Allgemein	
<b>Variable</b>	Geschlecht
<b>Im Fragebogen</b>	Befragung Ernährungsbericht – definitiv
<b>Filter</b>	Kantonsarzt
<b>Bekannt von</b>	14 (100%)

### Geschlecht

Kategorie	Anzahl	Prozentsatz
Männlich	14	100%
Weiblich	0	0%
Nicht angegeben	0	0%
Unbekannt	0	0%

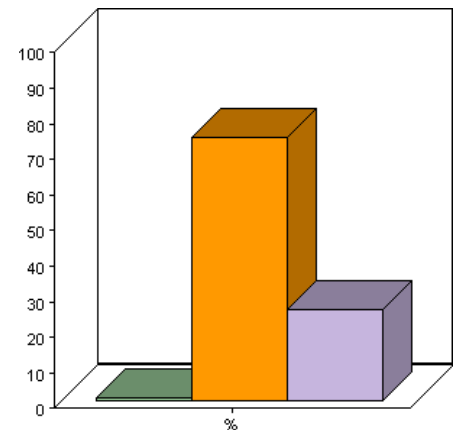


### Spracheinstellung

Allgemein	
<b>Variable</b>	Spracheinstellung
<b>Im Fragebogen</b>	Befragung Ernährungsbericht – definitiv
<b>Filter</b>	Kantonsarzt
<b>Bekannt von</b>	156 (1114%)

### Spracheinstellung

Kategorie	Anzahl	Prozentsatz
Unbekannt / kein	1	1%
Deutsch	115	74%
Französisch	40	26%





### **3 Tabellen GesundheitsdirektorInnen**

# 1 Allgemein

Angaben	
<b>Fragebogen</b>	Befragung Ernährungsbericht – definitiv
<b>Status</b>	Veröffentlicht
<b>Verstrichene Laufzeit</b>	46 Tag(e), 0 Minuten
<b>Verbleibende Laufzeit</b>	0 Minuten
<b>Inhalt</b>	59 Fragen in 16 Abschnitte
<b>Spracheinstellung</b>	Deutsch
Allgemeine Statistiken	
<b>Anzahl kontaktiert</b>	155
<b>Anzahl angefangen</b>	77 (50%)
<b>Anzahl beendet</b>	65 (42% gesamt, 84% angefangen)
<b>Durchschnittliche Dauer</b>	00:11:51 ± 00:13:04 (110%)
<b>Durchschnittliche Zeitspanne</b>	2 Tage 02:18:50 ± 5 Tage 19:12:10 (830%)
<b>Durchschnittliche Anzahl Sitzungen</b>	2.2 ± 2.5 (114.7%)

## 2 Hauptabschnitt

### 1 Haben Sie schon vom 5. Ernährungsbericht gehört, der im Dezember 2005 erschienen ist?

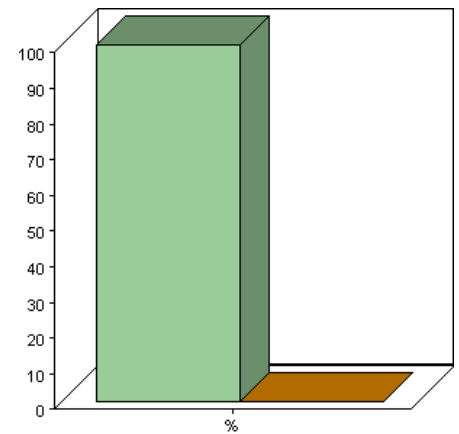
Einfachauswahl

Allgemein	
Frage / Variable	Haben Sie schon vom 5. Ernährungsbericht gehört, der im Dezember 2005 erschienen ist?
Typ	Einfachauswahl
Im Fragebogen	Befragung Ernährungsbericht – definitiv
Spracheinstellung	Deutsch
Filter	Gesundheitsdirektor
Beantwortet von	10 (63%)

Haben Sie schon vom 5. Ernährungsbericht gehört, der im Dezember 2005 erschienen ist?

Antwortmöglichkeit	Anzahl	Prozentsatz	
ja	10	100%	■
nein	0	0%	■

Durchschnitt: 1.0 ± 0.0



## 2 Besitzen Sie diesen Ernährungsbericht?

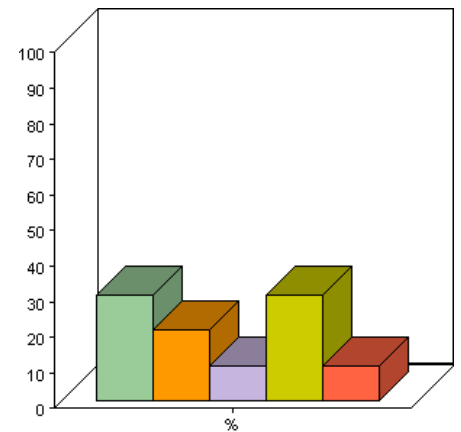
Einfachauswahl

Allgemein	
Frage / Variable	Besitzen Sie diesen Ernährungsbericht?
Typ	Einfachauswahl
Im Fragebogen	Befragung Ernährungsbericht – definitiv
Spracheinstellung	Deutsch
Filter	Gesundheitsdirektor
Beantwortet von	10 (63%)

### Besitzen Sie diesen Ernährungsbericht?

Antwortmöglichkeit	Anzahl	Prozentsatz
ja, die Langversion	3	30%
ja, die Populärfassung	2	20%
ja, beide Versionen	1	10%
nein	3	30%
ich weiss es nicht	1	10%

Durchschnitt: 2.7 ± 1.5



### 3 Haben Sie die den Ernährungsberichts unaufgefordert zugeschickt erhalten?

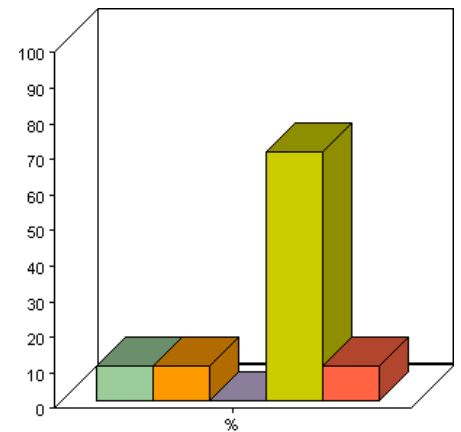
Einfachauswahl

Allgemein	
Frage / Variable	Haben Sie die den Ernährungsberichts unaufgefordert zugeschickt erhalten?
Typ	Einfachauswahl
Im Fragebogen	Befragung Ernährungsbericht – definitiv
Spracheinstellung	Deutsch
Filter	Gesundheitsdirektor
Beantwortet von	10 (63%)

Haben Sie die den Ernährungsberichts unaufgefordert zugeschickt erhalten?

Antwortmöglichkeit	Anzahl	Prozentsatz
ja, die Langversion	1	10%
ja, die Populärfassung	1	10%
ja, beide Versionen	0	0%
nein	7	70%
ich weiss es nicht	1	10%

Durchschnitt: 3.6 ± 1.2



## 4 Haben Sie den 5. Ernährungsbericht bestellt?

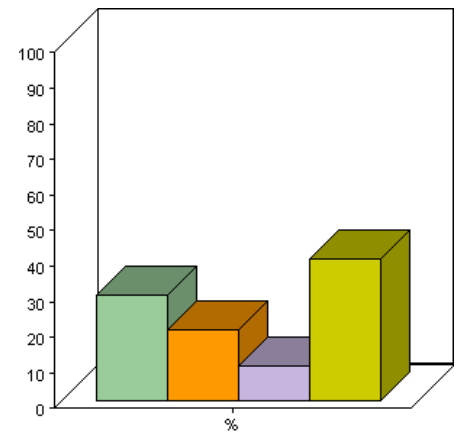
Einfachauswahl

Allgemein	
Frage / Variable	Haben Sie den 5. Ernährungsbericht bestellt?
Typ	Einfachauswahl
Im Fragebogen	Befragung Ernährungsbericht – definitiv
Spracheinstellung	Deutsch
Filter	Gesundheitsdirektor
Beantwortet von	10 (63%)

Haben Sie den 5. Ernährungsbericht bestellt?

Antwortmöglichkeit	Anzahl	Prozentsatz
ja, beide Version	3	30%
ja, die Langversion	2	20%
ja, die Populärversion	1	10%
nein	4	40%

Durchschnitt: 2.6 ± 1.3



## 5 Haben Sie den Ernährungsbericht weitergegeben?

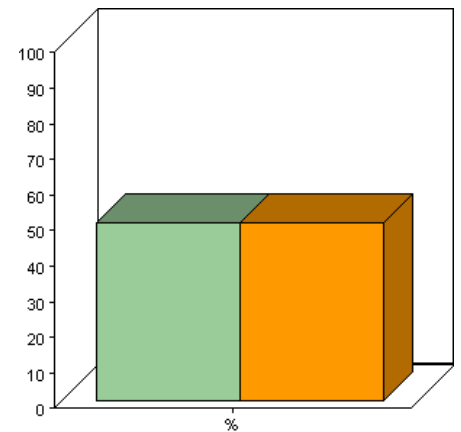
Einfachauswahl

Allgemein	
Frage / Variable	Haben Sie den Ernährungsbericht weitergegeben?
Typ	Einfachauswahl
Im Fragebogen	Befragung Ernährungsbericht – definitiv
Spracheinstellung	Deutsch
Filter	Gesundheitsdirektor
Beantwortet von	10 (63%)

### Haben Sie den Ernährungsbericht weitergegeben?

Antwortmöglichkeit	Anzahl	Prozentsatz
ja	5	50%
nein	5	50%

Durchschnitt: 1.5 ± 0.5



## 6 Welche Version des Ernährungsberichts haben Sie schon einmal in den Händen gehalten und angeschaut?

Einfachauswahl

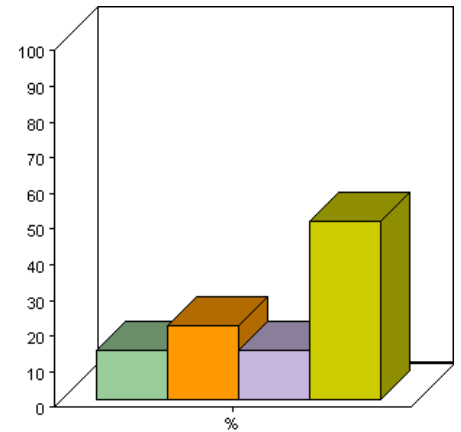
Allgemein

<b>Frage / Variable</b>	Welche Version des Ernährungsberichts haben Sie schon einmal in den Händen gehalten und angeschaut?
<b>Typ</b>	Einfachauswahl
<b>Im Fragebogen</b>	Befragung Ernährungsbericht – definitiv
<b>Spracheinstellung</b>	Deutsch
<b>Filter</b>	Gesundheitsdirektor
<b>Beantwortet von</b>	14 (88%)

Welche Version des Ernährungsberichts haben Sie schon einmal in den Händen gehalten und angeschaut?

Antwortmöglichkeit	Anzahl	Prozentsatz
die Langversion (mit ca. 1000 Seiten)	2	14%
die Populärfassung	3	21%
beide Versionen	2	14%
keine von beiden	7	50%

Durchschnitt: 3.0 ± 1.2





## 7 Der 5. Ernährungsbericht erschien in zwei Versionen. Es gibt eine ausführliche Version und eine Populärversion? Was halten Sie davon, dass es 2 Versionen gibt?

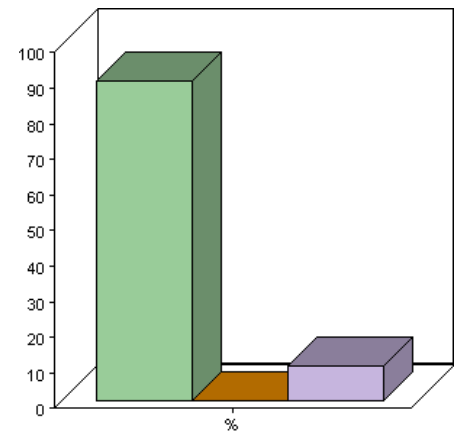
Einfachauswahl

Allgemein	
<b>Frage / Variable</b>	Der 5. Ernährungsbericht erschien in zwei Versionen. Es gibt eine ausführliche Version und eine Populärversion? Was halten Sie davon, dass es 2 Versionen gibt?
<b>Typ</b>	Einfachauswahl
<b>Im Fragebogen</b>	Befragung Ernährungsbericht – definitiv
<b>Spracheinstellung</b>	Deutsch
<b>Filter</b>	Gesundheitsdirektor
<b>Beantwortet von</b>	10 (63%)

Der 5. Ernährungsbericht erschien in zwei Versionen. Es gibt eine ausführliche Version und eine Populärversion? Was halten Sie davon, dass es 2 Versionen gibt?

Antwortmöglichkeit	Anzahl	Prozentsatz
ich finde es gut, dass es zwei Versionen gibt	9	90%
die ausführliche Version wäre ausreichend	0	0%
die Populärfassung wäre ausreichend	1	10%

Durchschnitt: 1.2 ± 0.6



## 8 Die Populärfassung des 5. Ernährungsberichts enthält ausgewählte Beiträge mit Fokus auf Kinder und Jugendliche. Was halten Sie davon?

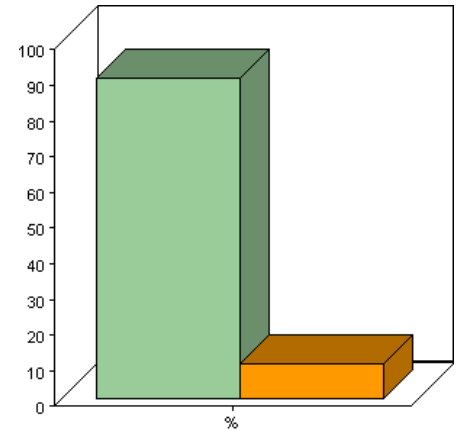
Einfachauswahl

Allgemein	
Frage / Variable	Die Populärfassung des 5. Ernährungsberichts enthält ausgewählte Beiträge mit Fokus auf Kinder und Jugendliche. Was halten Sie davon?
Typ	Einfachauswahl
Im Fragebogen	Befragung Ernährungsbericht – definitiv
Spracheinstellung	Deutsch
Filter	Gesundheitsdirektor
Beantwortet von	10 (63%)

Die Populärfassung des 5. Ernährungsberichts enthält ausgewählte Beiträge mit Fokus auf Kinder und Jugendliche. Was halten Sie davon?

Antwortmöglichkeit	Anzahl	Prozentsatz
die Idee eines Fokus ist grundsätzlich gut	9	90%
eine eigentliche Zusammenfassung der Langversion fände ich sinnvoller	1	10%

Durchschnitt: 1.1 ± 0.3



## 9 Wie finden Sie den hier gewählten Fokus "Kinder und Jugendliche"?

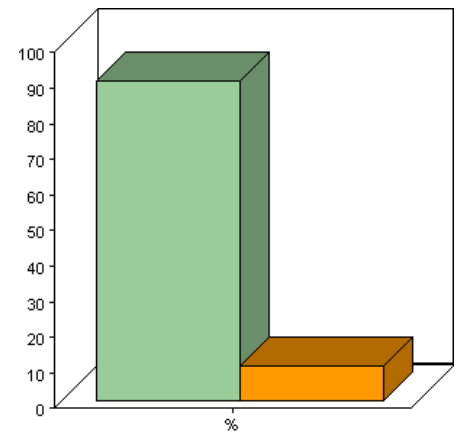
Einfachauswahl

Allgemein	
Frage / Variable	Wie finden Sie den hier gewählten Fokus "Kinder und Jugendliche"?
Typ	Einfachauswahl
Im Fragebogen	Befragung Ernährungsbericht – definitiv
Spracheinstellung	Deutsch
Filter	Gesundheitsdirektor
Beantwortet von	10 (63%)

Wie finden Sie den hier gewählten Fokus "Kinder und Jugendliche"?

Antwortmöglichkeit	Anzahl	Prozentsatz
Der Fokus "Kinder und Jugendliche" ist sinnvoll gewählt	9	90%
Der Fokus "Kinder und Jugendliche" ist nicht sinnvoll gewählt	1	10%

Durchschnitt: 1.1 ± 0.3



## 10 Der Ernährungsbericht erschien in der Vergangenheit alle 7 Jahre. Welche Erscheinungshäufigkeit erachten Sie als sinnvoll?

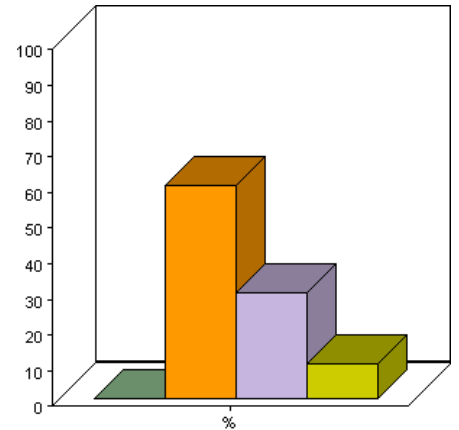
Mehrfachauswahl

Allgemein	
Frage / Variable	Der Ernährungsbericht erschien in der Vergangenheit alle 7 Jahre. Welche Erscheinungshäufigkeit erachten Sie als sinnvoll?
Typ	Mehrfachauswahl
Im Fragebogen	Befragung Ernährungsbericht – definitiv
Spracheinstellung	Deutsch
Filter	Gesundheitsdirektor
Beantwortet von	10 (63%)

Der Ernährungsbericht erschien in der Vergangenheit alle 7 Jahre. Welche Erscheinungshäufigkeit erachten Sie als sinnvoll?

Antwortmöglichkeit	Anzahl	Prozentsatz
minimum alle 3 Jahre	0	0%
alle 5 Jahre	6	60%
alle 7 Jahre	3	30%
alle 10 Jahre	1	10%

Durchschnitt: 2.5 ± 0.7



# 11 Welchen Umfang des Berichts erachten Sie als sinnvoll?

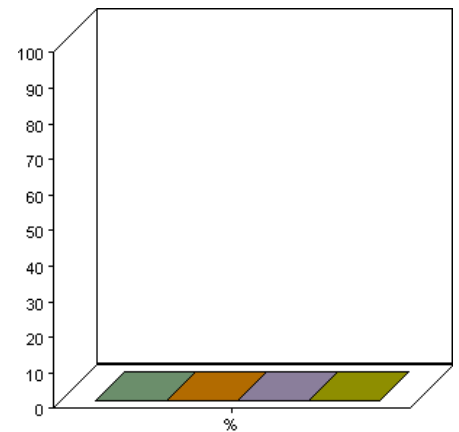
Matrixfrage

Allgemein	
Frage / Variable	Welchen Umfang des Berichts erachten Sie als sinnvoll?
Typ	Matrixfrage
Im Fragebogen	Befragung Ernährungsbericht – definitiv
Spracheinstellung	Deutsch
Filter	Gesundheitsdirektor
Beantwortet von	9 (56%)

## minimum alle 3 Jahre

Antwortmöglichkeit	Anzahl	Prozentsatz
maximum 300 Seiten	0	0%
à 500 Seiten	0	0%
à 700 Seiten	0	0%
à 1000 Seiten	0	0%

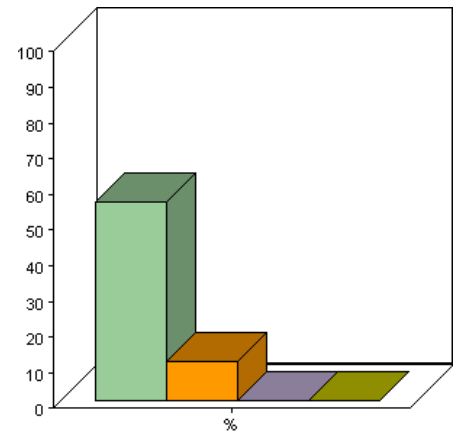
Durchschnitt: 0.0 ± 0.0



## alle 5 Jahre

Antwortmöglichkeit	Anzahl	Prozentsatz
maximum 300 Seiten	5	56%
à 500 Seiten	1	11%
à 700 Seiten	0	0%
à 1000 Seiten	0	0%

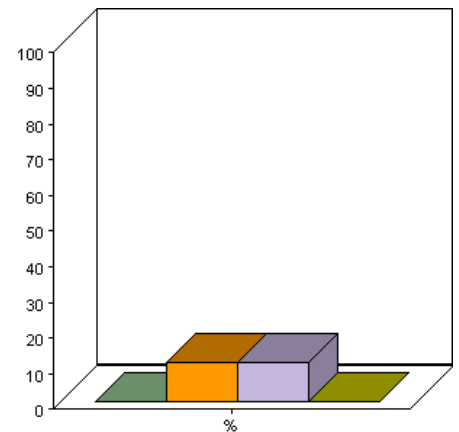
Durchschnitt: 0.8 ± 0.5



## alle 7 Jahre

Antwortmöglichkeit	Anzahl	Prozentsatz
maximum 300 Seiten	0	0%
à 500 Seiten	1	11%
à 700 Seiten	1	11%
à 1000 Seiten	0	0%

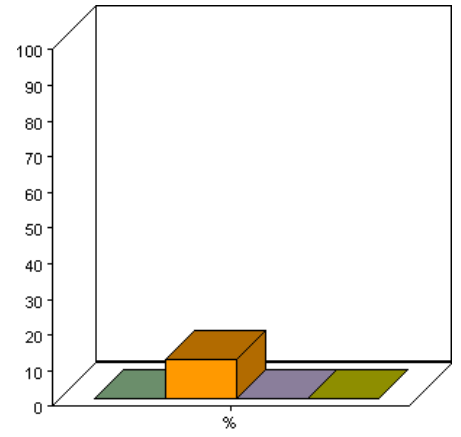
Durchschnitt: 0.6 ± 1.0



## alle 10 Jahre

Antwortmöglichkeit	Anzahl	Prozentsatz
maximum 300 Seiten	0	0%
à 500 Seiten	1	11%
à 700 Seiten	0	0%
à 1000 Seiten	0	0%

Durchschnitt:  $0.2 \pm 0.6$



## 12 In welcher Form soll der 6. Ernährungsbericht Ihrer Meinung nach erscheinen?

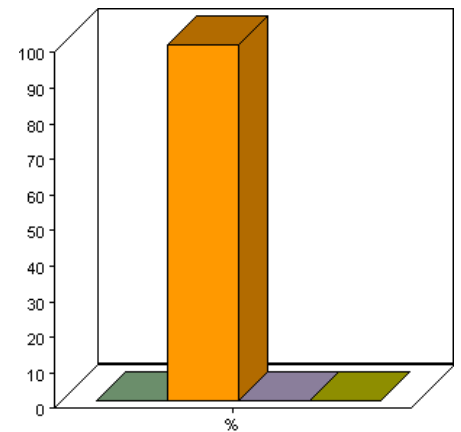
Einfachauswahl

Allgemein	
Frage / Variable	In welcher Form soll der 6. Ernährungsbericht Ihrer Meinung nach erscheinen?
Typ	Einfachauswahl
Im Fragebogen	Befragung Ernährungsbericht – definitiv
Spracheinstellung	Deutsch
Filter	Gesundheitsdirektor
Beantwortet von	10 (63%)

In welcher Form soll der 6. Ernährungsbericht Ihrer Meinung nach erscheinen?

Antwortmöglichkeit	Anzahl	Prozentsatz
wie bisher als gedruckter Bericht	0	0%
als gedruckter Bericht, zusätzlich in elektronischer Form im Internet	10	100%
nur in elektronischer Form im Internet	0	0%
Andere Form:	0	0%

Durchschnitt: 2.0 ± 0.0



### 13 Der Ernährungsbericht erschien bisher zweisprachig mit deutschen und französischen Artikeln. Soll der Ernährungsbericht in Zukunft auch zweisprachig erscheinen?

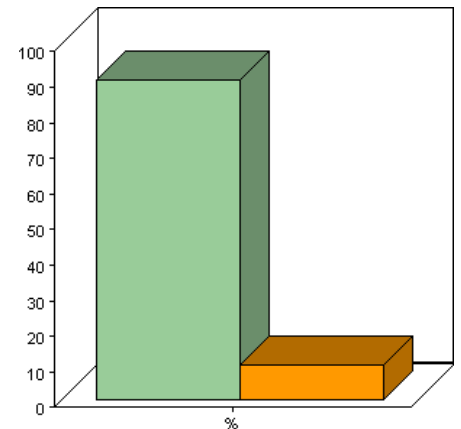
Einfachauswahl

Allgemein	
<b>Frage / Variable</b>	Der Ernährungsbericht erschien bisher zweisprachig mit deutschen und französischen Artikeln. Soll der Ernährungsbericht in Zukunft auch zweisprachig erscheinen?
<b>Typ</b>	Einfachauswahl
<b>Im Fragebogen</b>	Befragung Ernährungsbericht – definitiv
<b>Spracheinstellung</b>	Deutsch
<b>Filter</b>	Gesundheitsdirektor
<b>Beantwortet von</b>	10 (63%)

Der Ernährungsbericht erschien bisher zweisprachig mit deutschen und französischen Artikeln. Soll der Ernährungsbericht in Zukunft auch zweisprachig erscheinen?

Antwortmöglichkeit	Anzahl	Prozentsatz
ich finde es gut, dass der Bericht zweisprachig ist	9	90%
einen einsprachigen Bericht fände ich sinnvoller	1	10%

Durchschnitt: 1.1 ± 0.3





## 14 Welche Sprachkombinationen fänden Sie am sinnvollsten für den künftigen Ernährungsbericht?

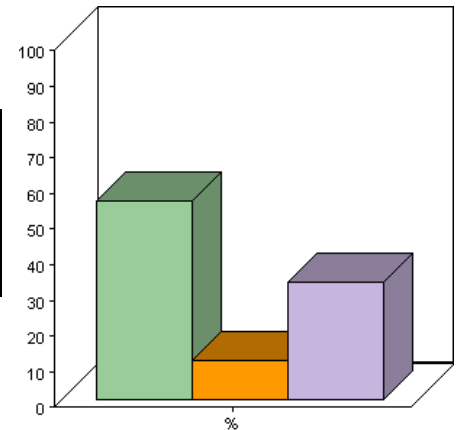
Einfachauswahl

Allgemein	
Frage / Variable	Welche Sprachkombinationen fänden Sie am sinnvollsten für den künftigen Ernährungsbericht?
Typ	Einfachauswahl
Im Fragebogen	Befragung Ernährungsbericht – definitiv
Spracheinstellung	Deutsch
Filter	Gesundheitsdirektor
Beantwortet von	9 (56%)

Welche Sprachkombinationen fänden Sie am sinnvollsten für den künftigen Ernährungsbericht?

Antwortmöglichkeit	Anzahl	Prozentsatz
Zweisprachiger Bericht in deutsch und französisch wie bisher	5	56%
Zweisprachiger Bericht in deutsch und französisch wie bisher, zusätzlich ein Bericht in englischer Sprache	1	11%
Andere Sprachenoptionen:	3	33%

Durchschnitt: 1.8 ± 1.0



## 15 In welchen Sprachen soll der Ernährungsbericht Ihrer Meinung nach in Zukunft erscheinen?

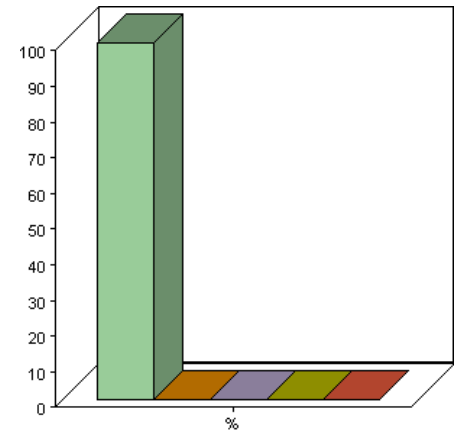
Mehrfachauswahl

Allgemein	
Frage / Variable	In welchen Sprachen soll der Ernährungsbericht Ihrer Meinung nach in Zukunft erscheinen?
Typ	Mehrfachauswahl
Im Fragebogen	Befragung Ernährungsbericht – definitiv
Spracheinstellung	Deutsch
Filter	Gesundheitsdirektor
Beantwortet von	1 (6%)

In welchen Sprachen soll der Ernährungsbericht Ihrer Meinung nach in Zukunft erscheinen?

Antwortmöglichkeit	Anzahl	Prozentsatz
in deutsch	1	100%
in französisch	0	0%
in italienisch	0	0%
in englisch	0	0%
in anderer Sprache:	0	0%

Durchschnitt: 1.0 ± 0.0



## 16 Welche der drei folgenden Varianten entspricht Ihren Bedürfnissen zur Information über neue Entwicklungen oder Daten zum Stand der Ernährung der Bevölkerung am besten?

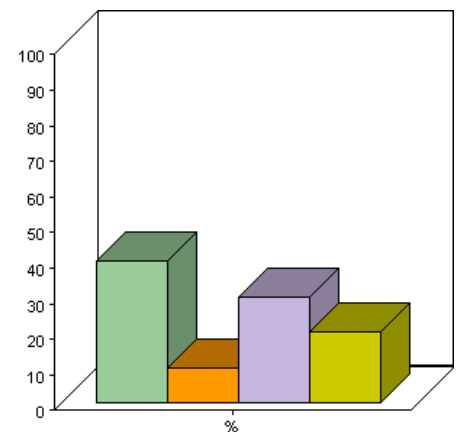
Einfachauswahl

Allgemein	
Frage / Variable	Welche der drei folgenden Varianten entspricht Ihren Bedürfnissen zur Information über neue Entwicklungen oder Daten zum Stand der Ernährung der Bevölkerung am besten?
Typ	Einfachauswahl
Im Fragebogen	Befragung Ernährungsbericht – definitiv
Spracheinstellung	Deutsch
Filter	Gesundheitsdirektor
Beantwortet von	10 (63%)

Welche der drei folgenden Varianten entspricht Ihren Bedürfnissen zur Information über neue Entwicklungen oder Daten zum Stand der Ernährung der Bevölkerung am besten?

Antwortmöglichkeit	Anzahl	Prozentsatz
ein gedruckter umfassender Bericht alle paar Jahre wie bisher	4	40%
regelmässige gedruckte Kurzberichte in kürzeren Abständen	1	10%
eine laufend aktualisierte Internetplattform mit herunterladbaren Artikeln	3	30%
Anderes:	2	20%

Durchschnitt: 2.3 ± 1.3



## 17 Was halten Sie davon, dass das Bundesamt für Gesundheit einen Ernährungsbericht herausgibt? Bitte beurteilen Sie diesbezüglich folgende Aspekte:

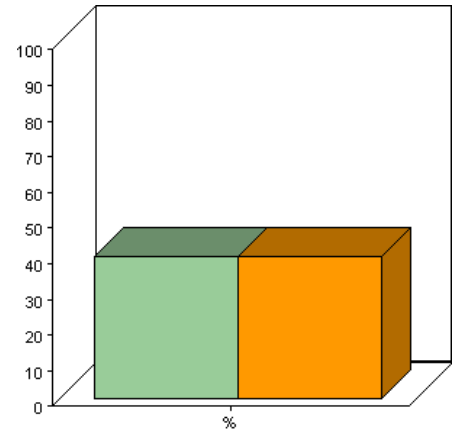
Matrixfrage

Allgemein	
Frage / Variable	Was halten Sie davon, dass das Bundesamt für Gesundheit einen Ernährungsbericht herausgibt? Bitte beurteilen Sie diesbezüglich folgende Aspekte:
Typ	Matrixfrage
Im Fragebogen	Befragung Ernährungsbericht – definitiv
Spracheinstellung	Deutsch
Filter	Gesundheitsdirektor
Beantwortet von	10 (63%)

Das BAG soll einen wissenschaftlichen Bericht für wissenschaftliche Kreise herausgeben

Antwortmöglichkeit	Anzahl	Prozentsatz
ja, dem stimme ich zu	4	40%
nein, dem stimme ich nicht zu	4	40%

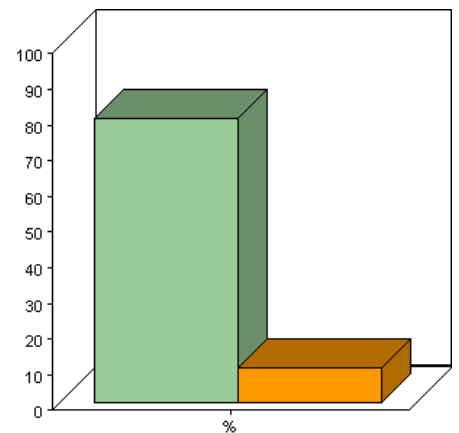
Durchschnitt: 1.2 ± 0.5



Das BAG soll einen wissenschaftsnahen Bericht für Fachleute in Politik und Verwaltung herausgeben

Antwortmöglichkeit	Anzahl	Prozentsatz
ja, dem stimme ich zu	8	80%
nein, dem stimme ich nicht zu	1	10%

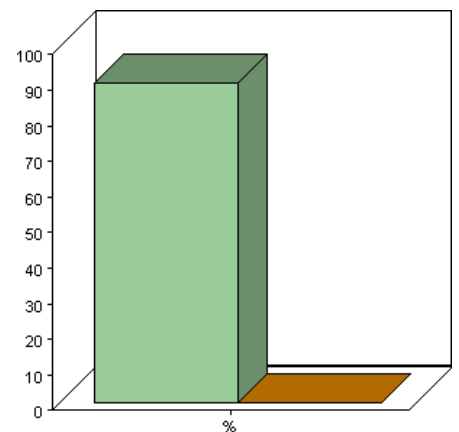
Durchschnitt: 1.0 ± 0.3



Das BAG soll einen praxisnahen Bericht für breite Kreise herausgeben

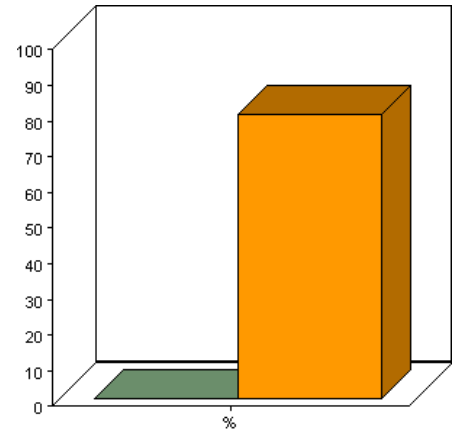
Antwortmöglichkeit	Anzahl	Prozentsatz
ja, dem stimme ich zu	9	90%
nein, dem stimme ich nicht zu	0	0%

Durchschnitt: 0.9 ± 0.1



Antwortmöglichkeit	Anzahl	Prozentsatz	
ja, dem stimme ich zu	0	0%	
nein, dem stimme ich nicht zu	8	80%	

Durchschnitt:  $1.6 \pm 0.4$



## 18 Was wäre für Ihre Bedürfnisse die optimale Information des Bundesamtes für Gesundheit zum Stand der Ernährung der Schweizer Bevölkerung?

Offene Frage

Allgemein	
<b>Frage / Variable</b>	Was wäre für Ihre Bedürfnisse die optimale Information des Bundesamtes für Gesundheit zum Stand der Ernährung der Schweizer Bevölkerung?
<b>Typ</b>	Offene Frage
<b>Im Fragebogen</b>	Befragung Ernährungsbericht – definitiv
<b>Spracheinstellung</b>	Deutsch
<b>Filter</b>	Gesundheitsdirektor
<b>Beantwortet von</b>	12 (75%)

Was wäre für Ihre Bedürfnisse die optimale Information des Bundesamtes für Gesundheit zum Stand der Ernährung der Schweizer Bevölkerung?

Es sind keine weiteren Statistiken verfügbar.

## 19 Gibt es aus Ihrer Sicht noch etwas anderes zum Thema Ernährungsbericht zu sagen?

Offene Frage

Allgemein	
<b>Frage / Variable</b>	Gibt es aus Ihrer Sicht noch etwas anderes zum Thema Ernährungsbericht zu sagen?
<b>Typ</b>	Offene Frage
<b>Im Fragebogen</b>	Befragung Ernährungsbericht – definitiv
<b>Spracheinstellung</b>	Deutsch
<b>Filter</b>	Gesundheitsdirektor
<b>Beantwortet von</b>	12 (75%)

Gibt es aus Ihrer Sicht noch etwas anderes zum Thema Ernährungsbericht zu sagen?

Es sind keine weiteren Statistiken verfügbar.

### 3 Bericht weitergeleitet – Gesundheitsdirektion

#### 1 Wenn ja, an wen?

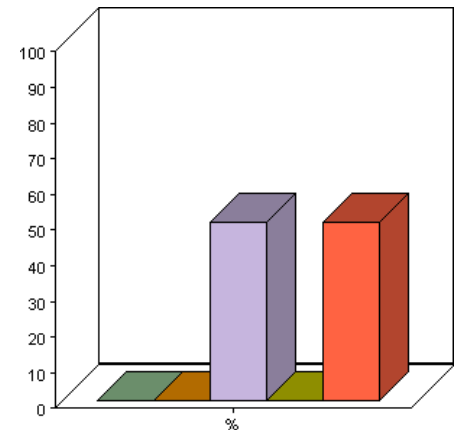
Mehrfachauswahl

Allgemein	
Frage / Variable	Wenn ja, an wen?
Typ	Mehrfachauswahl
Im Fragebogen	Befragung Ernährungsbericht – definitiv
Spracheinstellung	Deutsch
Filter	Gesundheitsdirektor
Beantwortet von	2 (13%)

#### Wenn ja, an wen?

Antwortmöglichkeit	Anzahl	Prozentsatz
an die zuständige Verwaltungseinheit zur Information	0	0%
an die zuständige Verwaltungseinheit mit einem klaren Auftrag	0	0%
an den Kantonsarzt zur Information	1	50%
an den Kantonsarzt mit einem klaren Auftrag	0	0%
Andere:	1	50%

Durchschnitt: 4.0 ± 1.4





# 7 Beurteilung Langversion

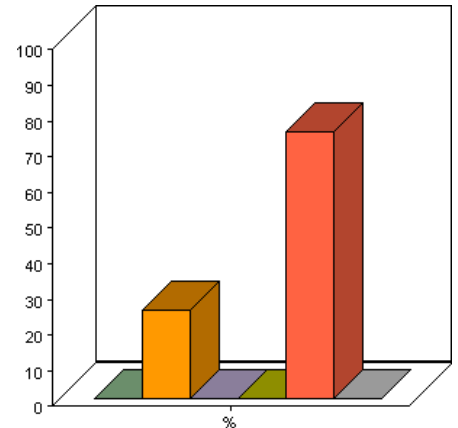
## 1 Wie beurteilen Sie die folgenden Aspekte des ausführlichen Ernährungsberichts? Matrixfrage

Allgemein	
Frage / Variable	Wie beurteilen Sie die folgenden Aspekte des ausführlichen Ernährungsberichts?
Typ	Matrixfrage
Im Fragebogen	Befragung Ernährungsbericht – definitiv
Spracheinstellung	Deutsch
Filter	Gesundheitsdirektor
Beantwortet von	4 (25%)

Die Gliederung des Berichts ist übersichtlich

Antwortmöglichkeit	Anzahl	Prozentsatz
trifft überhaupt nicht zu	0	0%
trifft nicht zu	1	25%
trifft eher nicht zu	0	0%
trifft eher zu	0	0%
trifft zu	3	75%
trifft völlig zu	0	0%

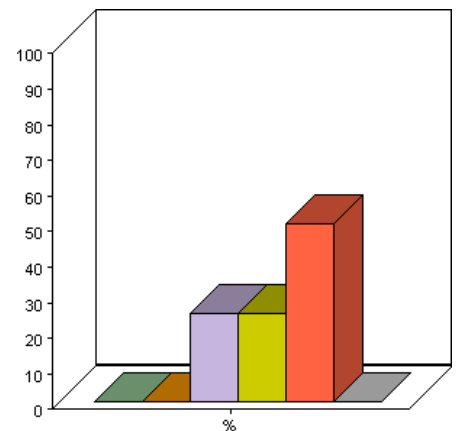
Durchschnitt: 4.3 ± 1.5



Die Abfolge der Artikel ist logisch, ein roter Faden ist ersichtlich

Antwortmöglichkeit	Anzahl	Prozentsatz
trifft überhaupt nicht zu	0	0%
trifft nicht zu	0	0%
trifft eher nicht zu	1	25%
trifft eher zu	1	25%
trifft zu	2	50%
trifft völlig zu	0	0%

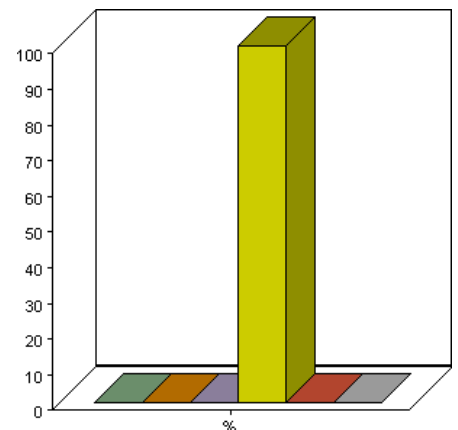
Durchschnitt: 4.3 ± 1.0



Der Bericht ist auf das Wesentliche beschränkt

Antwortmöglichkeit	Anzahl	Prozentsatz
trifft überhaupt nicht zu	0	0%
trifft nicht zu	0	0%
trifft eher nicht zu	0	0%
trifft eher zu	4	100%
trifft zu	0	0%
trifft völlig zu	0	0%

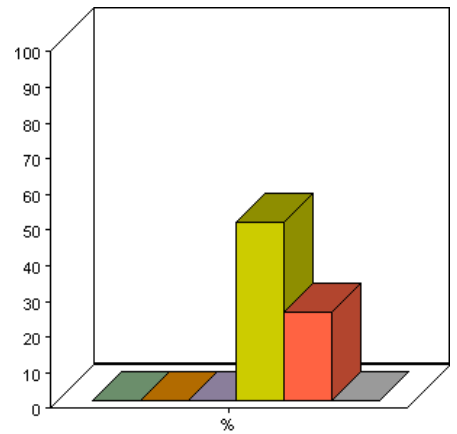
Durchschnitt: 4.0 ± 0.0



Die Gewichtung der einzelnen Artikel ist angemessen (Seitenzahl pro Artikel)

Antwortmöglichkeit	Anzahl	Prozentsatz
trifft überhaupt nicht zu	0	0%
trifft nicht zu	0	0%
trifft eher nicht zu	0	0%
trifft eher zu	2	50%
trifft zu	1	25%
trifft völlig zu	0	0%

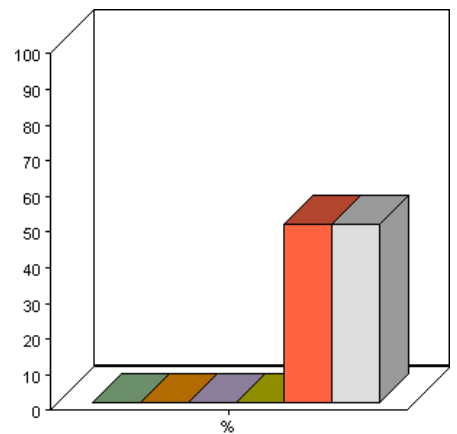
Durchschnitt: 3.3 ± 1.2



Der Bericht eignet sich als Datenbasis

Antwortmöglichkeit	Anzahl	Prozentsatz
trifft überhaupt nicht zu	0	0%
trifft nicht zu	0	0%
trifft eher nicht zu	0	0%
trifft eher zu	0	0%
trifft zu	2	50%
trifft völlig zu	2	50%

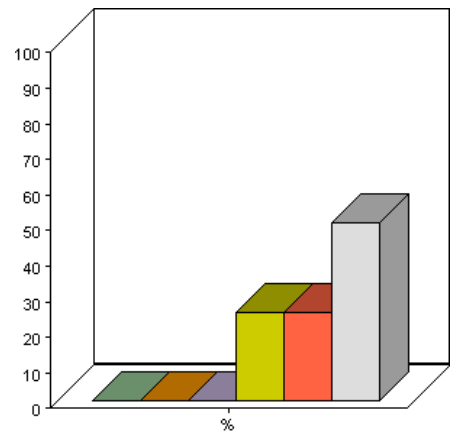
Durchschnitt: 5.5 ± 0.6



Der Informationsgehalt des Berichts ist hoch

Antwortmöglichkeit	Anzahl	Prozentsatz
trifft überhaupt nicht zu	0	0%
trifft nicht zu	0	0%
trifft eher nicht zu	0	0%
trifft eher zu	1	25%
trifft zu	1	25%
trifft völlig zu	2	50%

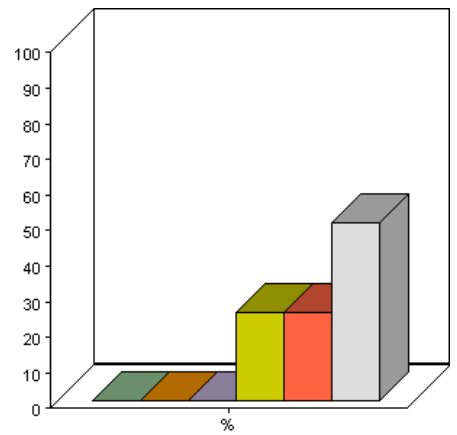
Durchschnitt: 5.3 ± 1.0

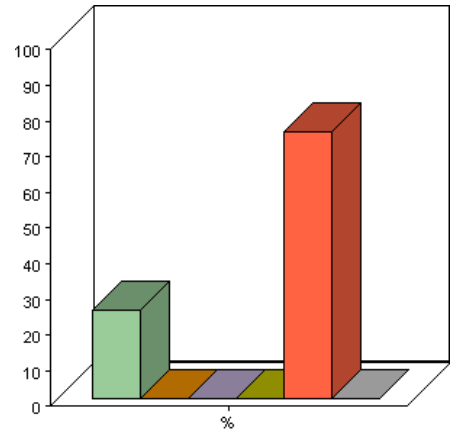


Das Gesuchte wird schnell gefunden

Antwortmöglichkeit	Anzahl	Prozentsatz
trifft überhaupt nicht zu	1	25%
trifft nicht zu	0	0%
trifft eher nicht zu	0	0%
trifft eher zu	0	0%
trifft zu	3	75%
trifft völlig zu	0	0%

Durchschnitt: 4.0 ± 2.0

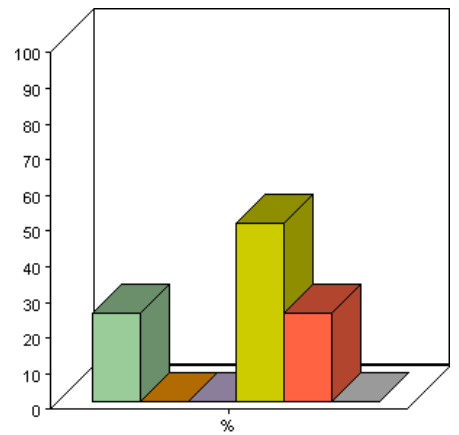




Der Bericht ist benutzerfreundlich

Antwortmöglichkeit	Anzahl	Prozentsatz
trifft überhaupt nicht zu	1	25%
trifft nicht zu	0	0%
trifft eher nicht zu	0	0%
trifft eher zu	2	50%
trifft zu	1	25%
trifft völlig zu	0	0%

Durchschnitt:  $3.5 \pm 1.7$



## 2 Wie beurteilen Sie die wissenschaftliche Qualität des ausführlichen Ernährungsberichts?

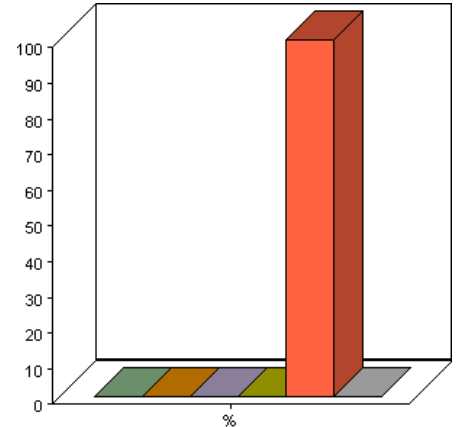
Matrixfrage

Allgemein	
Frage / Variable	Wie beurteilen Sie die wissenschaftliche Qualität des ausführlichen Ernährungsberichts?
Typ	Matrixfrage
Im Fragebogen	Befragung Ernährungsbericht – definitiv
Spracheinstellung	Deutsch
Filter	Gesundheitsdirektor
Beantwortet von	3 (19%)

Die Inhalte der Artikel sind wissenschaftlich korrekt

Antwortmöglichkeit	Anzahl	Prozentsatz
trifft überhaupt nicht zu	0	0%
trifft nicht zu	0	0%
trifft eher nicht zu	0	0%
trifft eher zu	0	0%
trifft zu	3	100%
trifft völlig zu	0	0%

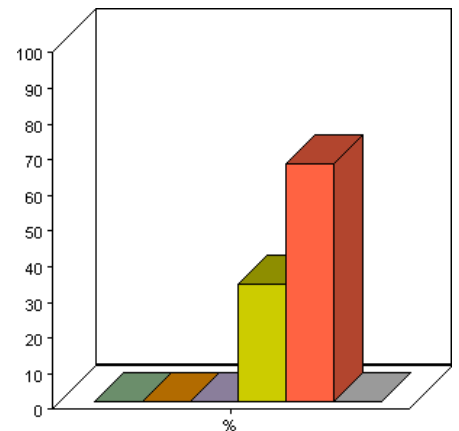
Durchschnitt: 5.0 ± 0.0



Die führenden Wissenschaftler im Bereich Ernährung in der Schweiz sind vertreten

Antwortmöglichkeit	Anzahl	Prozentsatz
trifft überhaupt nicht zu	0	0%
trifft nicht zu	0	0%
trifft eher nicht zu	0	0%
trifft eher zu	1	33%
trifft zu	2	67%
trifft völlig zu	0	0%

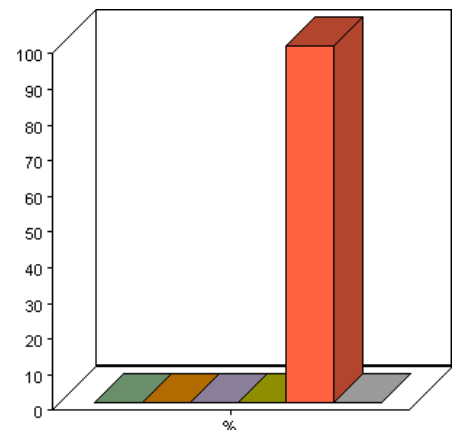
Durchschnitt: 4.7 ± 0.6



Der Bericht behandelt die relevanten Themen

Antwortmöglichkeit	Anzahl	Prozentsatz
trifft überhaupt nicht zu	0	0%
trifft nicht zu	0	0%
trifft eher nicht zu	0	0%
trifft eher zu	0	0%
trifft zu	3	100%
trifft völlig zu	0	0%

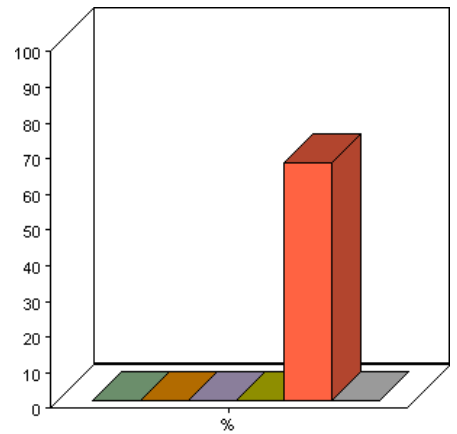
Durchschnitt: 5.0 ± 0.0



Die Artikel sind datengestützt

Antwortmöglichkeit	Anzahl	Prozentsatz
trifft überhaupt nicht zu	0	0%
trifft nicht zu	0	0%
trifft eher nicht zu	0	0%
trifft eher zu	0	0%
trifft zu	2	67%
trifft völlig zu	0	0%

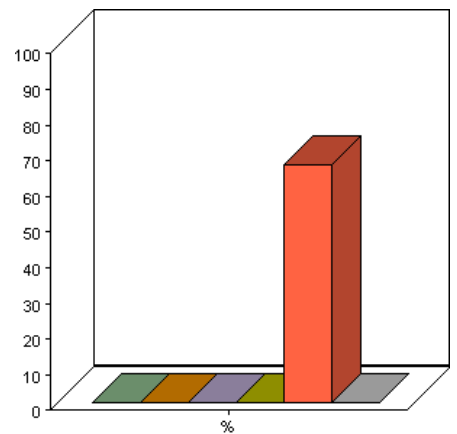
Durchschnitt: 3.3 ± 1.7



Die verwendete Datenbasis ist aktuell

Antwortmöglichkeit	Anzahl	Prozentsatz
trifft überhaupt nicht zu	0	0%
trifft nicht zu	0	0%
trifft eher nicht zu	0	0%
trifft eher zu	0	0%
trifft zu	2	67%
trifft völlig zu	0	0%

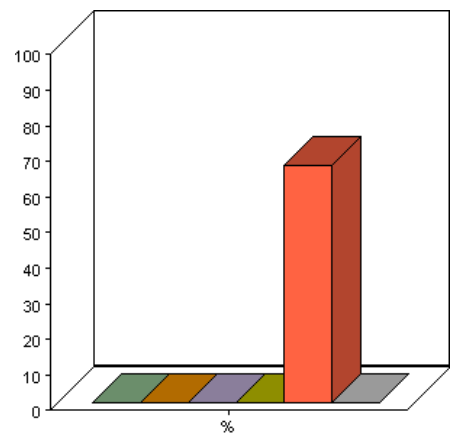
Durchschnitt: 3.3 ± 1.7



Die Artikel zeigen Entwicklungen über Zeit auf

Antwortmöglichkeit	Anzahl	Prozentsatz
trifft überhaupt nicht zu	0	0%
trifft nicht zu	0	0%
trifft eher nicht zu	0	0%
trifft eher zu	0	0%
trifft zu	2	67%
trifft völlig zu	0	0%

Durchschnitt: 3.3 ± 1.7



### 3 Wie beurteilen Sie die Form des ausführlichen Ernährungsberichts?

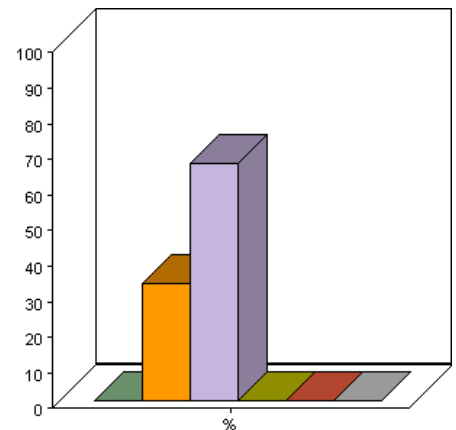
Matrixfrage

Allgemein	
Frage / Variable	Wie beurteilen Sie die Form des ausführlichen Ernährungsberichts?
Typ	Matrixfrage
Im Fragebogen	Befragung Ernährungsbericht – definitiv
Spracheinstellung	Deutsch
Filter	Gesundheitsdirektor
Beantwortet von	3 (19%)

#### Der Bericht ist handlich

Antwortmöglichkeit	Anzahl	Prozentsatz
trifft überhaupt nicht zu	0	0%
trifft nicht zu	1	33%
trifft eher nicht zu	2	67%
trifft eher zu	0	0%
trifft zu	0	0%
trifft völlig zu	0	0%

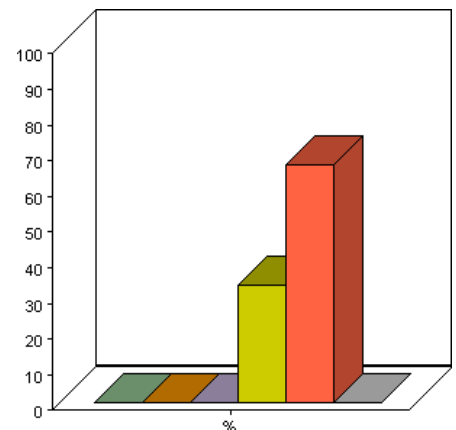
Durchschnitt: 2.7 ± 0.6



#### Die Grafiken sind verständlich

Antwortmöglichkeit	Anzahl	Prozentsatz
trifft überhaupt nicht zu	0	0%
trifft nicht zu	0	0%
trifft eher nicht zu	0	0%
trifft eher zu	1	33%
trifft zu	2	67%
trifft völlig zu	0	0%

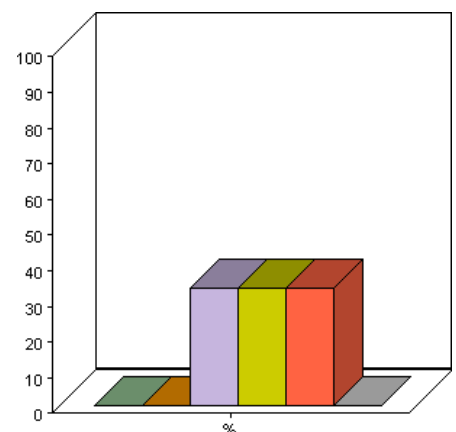
Durchschnitt: 4.7 ± 0.6



#### Das Layout ist ansprechend

Antwortmöglichkeit	Anzahl	Prozentsatz
trifft überhaupt nicht zu	0	0%
trifft nicht zu	0	0%
trifft eher nicht zu	1	33%
trifft eher zu	1	33%
trifft zu	1	33%
trifft völlig zu	0	0%

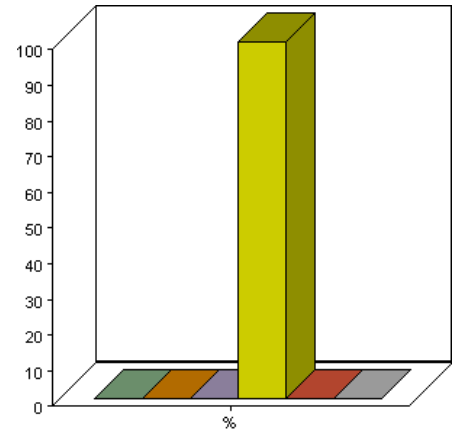
Durchschnitt: 4.0 ± 1.0



#### Der Umfang des Berichts (Seitenzahl) ist dem Inhalt angemessen

Antwortmöglichkeit	Anzahl	Prozentsatz
trifft überhaupt nicht zu	0	0%
trifft nicht zu	0	0%
trifft eher nicht zu	0	0%
trifft eher zu	3	100%
trifft zu	0	0%
trifft völlig zu	0	0%

Durchschnitt: 4.0 ± 0.0



## 4 Was halten Sie davon, dass die meisten Artikel in deutsch geschrieben sind und einige in Französisch?

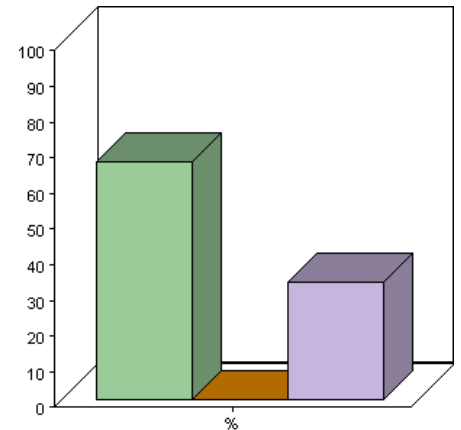
Einfachauswahl

Allgemein	
Frage / Variable	Was halten Sie davon, dass die meisten Artikel in deutsch geschrieben sind und einige in Französisch?
Typ	Einfachauswahl
Im Fragebogen	Befragung Ernährungsbericht – definitiv
Spracheinstellung	Deutsch
Filter	Gesundheitsdirektor
Beantwortet von	3 (19%)

Was halten Sie davon, dass die meisten Artikel in deutsch geschrieben sind und einige in Französisch?

Antwortmöglichkeit	Anzahl	Prozentsatz
das finde ich gut	2	67%
das finde ich schlecht	0	0%
das ist mir egal	1	33%

Durchschnitt: 1.7 ± 1.2





## 5 Wie beurteilen Sie zusammenfassend die ausführliche Version des Ernährungsberichts?

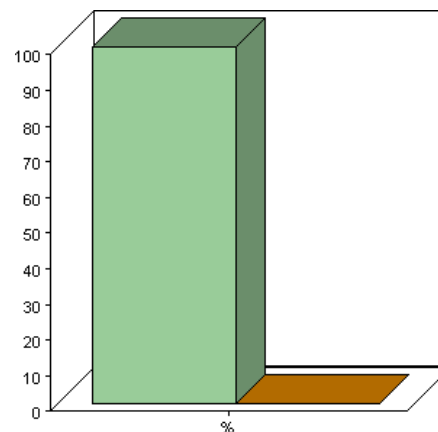
Matrixfrage

Allgemein	
Frage / Variable	Wie beurteilen Sie zusammenfassend die ausführliche Version des Ernährungsberichts?
Typ	Matrixfrage
Im Fragebogen	Befragung Ernährungsbericht – definitiv
Spracheinstellung	Deutsch
Filter	Gesundheitsdirektor
Beantwortet von	3 (19%)

Der Ernährungsbericht ist alles in allem nützlich

Antwortmöglichkeit	Anzahl	Prozentsatz
trifft zu	3	100%
trifft nicht zu	0	0%

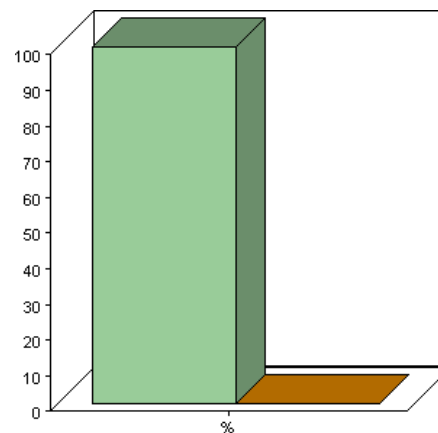
Durchschnitt: 1.0 ± 0.0



Die Form des Ernährungsberichts ist alles in allem ansprechend

Antwortmöglichkeit	Anzahl	Prozentsatz
trifft zu	3	100%
trifft nicht zu	0	0%

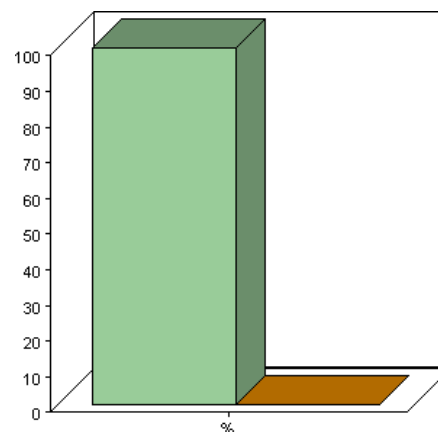
Durchschnitt: 1.0 ± 0.0



Der Inhalt des Ernährungsberichts ist alles in allem qualitativ gut

Antwortmöglichkeit	Anzahl	Prozentsatz
trifft zu	3	100%
trifft nicht zu	0	0%

Durchschnitt: 1.0 ± 0.0



# 8 Beurteilung Populärversion

## 1 Wie beurteilen Sie die folgenden Aspekte der Populärfassung?

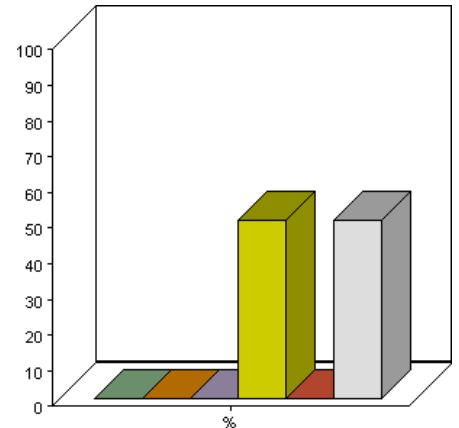
Matrixfrage

Allgemein	
Frage / Variable	Wie beurteilen Sie die folgenden Aspekte der Populärfassung?
Typ	Matrixfrage
Im Fragebogen	Befragung Ernährungsbericht – definitiv
Spracheinstellung	Deutsch
Filter	Gesundheitsdirektor
Beantwortet von	2 (13%)

Die Gliederung des Berichts ist übersichtlich

Antwortmöglichkeit	Anzahl	Prozentsatz
trifft überhaupt nicht zu	0	0%
trifft nicht zu	0	0%
trifft eher nicht zu	0	0%
trifft eher zu	1	50%
trifft zu	0	0%
trifft völlig zu	1	50%

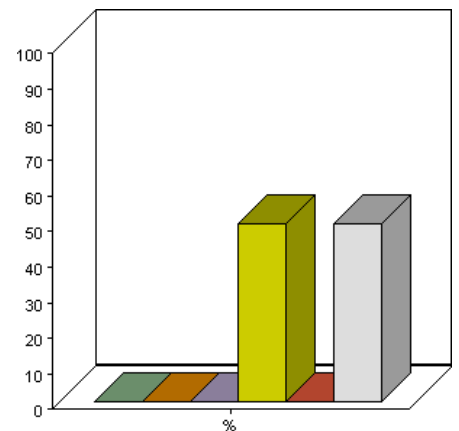
Durchschnitt: 5.0 ± 1.4



In der Abfolge der Kapitel ist ein roter Faden ersichtlich

Antwortmöglichkeit	Anzahl	Prozentsatz
trifft überhaupt nicht zu	0	0%
trifft nicht zu	0	0%
trifft eher nicht zu	0	0%
trifft eher zu	1	50%
trifft zu	0	0%
trifft völlig zu	1	50%

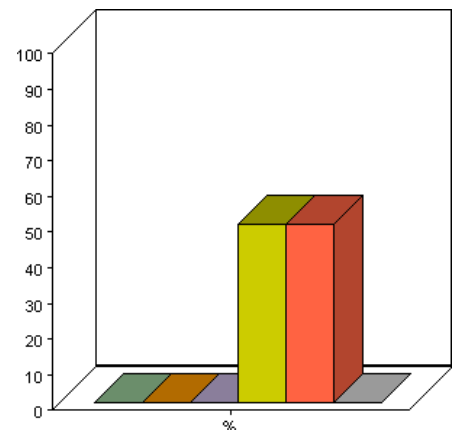
Durchschnitt: 5.0 ± 1.4



Die Gewichtung der einzelnen Kapitel ist angemessen (Seitenzahl pro Artikel)

Antwortmöglichkeit	Anzahl	Prozentsatz
trifft überhaupt nicht zu	0	0%
trifft nicht zu	0	0%
trifft eher nicht zu	0	0%
trifft eher zu	1	50%
trifft zu	1	50%
trifft völlig zu	0	0%

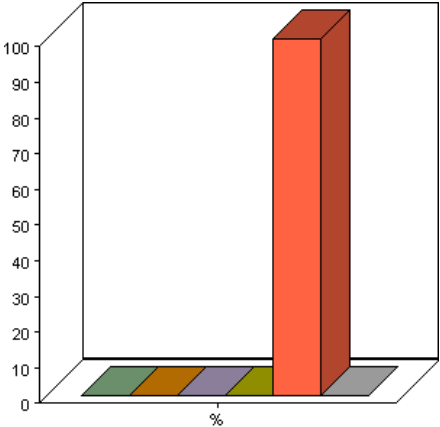
Durchschnitt: 4.5 ± 0.7



Der Informationsgehalt des Berichts ist hoch

Antwortmöglichkeit	Anzahl	Prozentsatz
trifft überhaupt nicht zu	0	0%
trifft nicht zu	0	0%
trifft eher nicht zu	0	0%
trifft eher zu	0	0%
trifft zu	2	100%
trifft völlig zu	0	0%

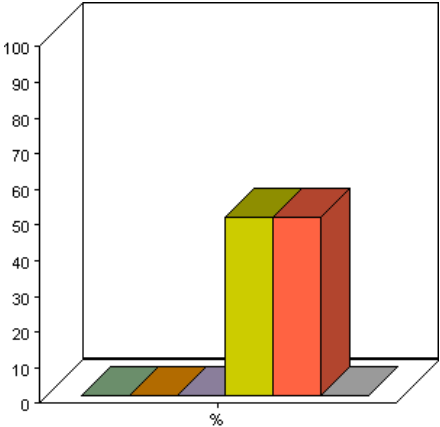
Durchschnitt: 5.0 ± 0.0



Das Gesuchte wird schnell gefunden

Antwortmöglichkeit	Anzahl	Prozentsatz
trifft überhaupt nicht zu	0	0%
trifft nicht zu	0	0%
trifft eher nicht zu	0	0%
trifft eher zu	1	50%
trifft zu	1	50%
trifft völlig zu	0	0%

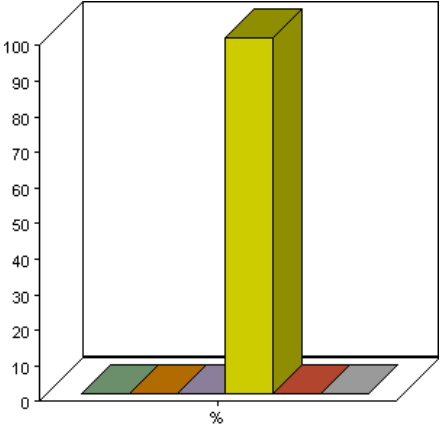
Durchschnitt: 4.5 ± 0.7



Der Bericht ist benutzerfreundlich

Antwortmöglichkeit	Anzahl	Prozentsatz
trifft überhaupt nicht zu	0	0%
trifft nicht zu	0	0%
trifft eher nicht zu	0	0%
trifft eher zu	2	100%
trifft zu	0	0%
trifft völlig zu	0	0%

Durchschnitt: 4.0 ± 0.0



## 2 Wie beurteilen Sie die Form der Populärversion?

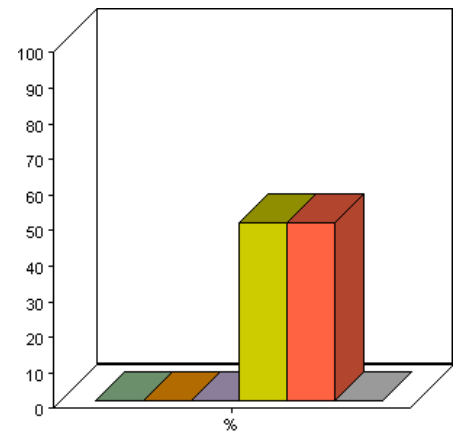
Matrixfrage

Allgemein	
Frage / Variable	Wie beurteilen Sie die Form der Populärversion?
Typ	Matrixfrage
Im Fragebogen	Befragung Ernährungsbericht – definitiv
Spracheinstellung	Deutsch
Filter	Gesundheitsdirektor
Beantwortet von	2 (13%)

### Der Bericht ist handlich

Antwortmöglichkeit	Anzahl	Prozentsatz
trifft überhaupt nicht zu	0	0%
trifft nicht zu	0	0%
trifft eher nicht zu	0	0%
trifft eher zu	1	50%
trifft zu	1	50%
trifft völlig zu	0	0%

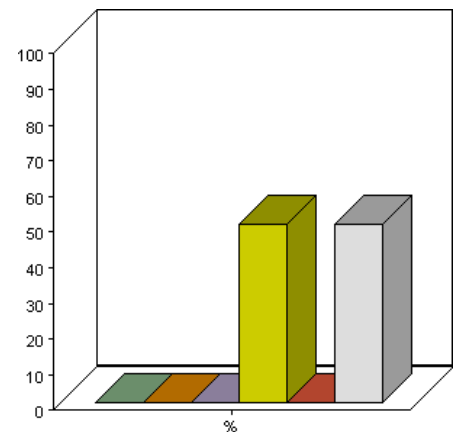
Durchschnitt: 4.5 ± 0.7



### Das Layout ist ansprechend

Antwortmöglichkeit	Anzahl	Prozentsatz
trifft überhaupt nicht zu	0	0%
trifft nicht zu	0	0%
trifft eher nicht zu	0	0%
trifft eher zu	1	50%
trifft zu	0	0%
trifft völlig zu	1	50%

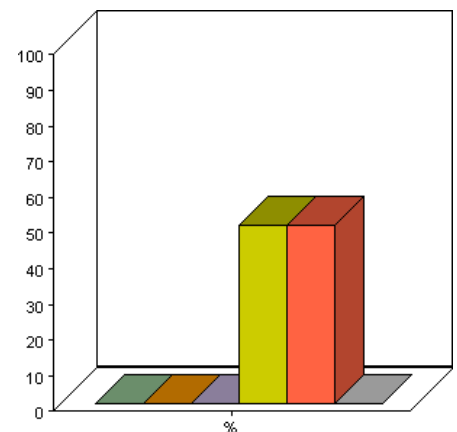
Durchschnitt: 5.0 ± 1.4



### Der Umfang des Berichts (Seitenzahl) ist dem Inhalt angemessen

Antwortmöglichkeit	Anzahl	Prozentsatz
trifft überhaupt nicht zu	0	0%
trifft nicht zu	0	0%
trifft eher nicht zu	0	0%
trifft eher zu	1	50%
trifft zu	1	50%
trifft völlig zu	0	0%

Durchschnitt: 4.5 ± 0.7



### 3 Wie beurteilen Sie die Verständlichkeit der Populärfassung?

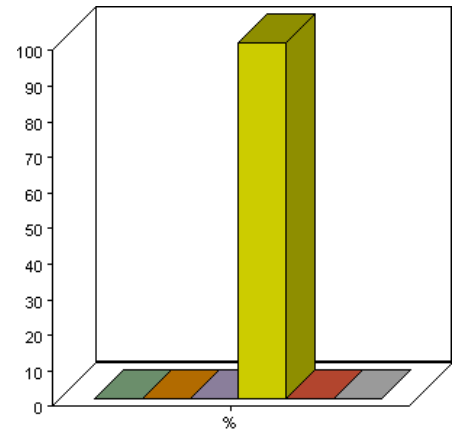
Matrixfrage

Allgemein	
Frage / Variable	Wie beurteilen Sie die Verständlichkeit der Populärfassung?
Typ	Matrixfrage
Im Fragebogen	Befragung Ernährungsbericht – definitiv
Spracheinstellung	Deutsch
Filter	Gesundheitsdirektor
Beantwortet von	2 (13%)

Die Sätze sind einfach

Antwortmöglichkeit	Anzahl	Prozentsatz
trifft überhaupt nicht zu	0	0%
trifft nicht zu	0	0%
trifft eher nicht zu	0	0%
trifft eher zu	2	100%
trifft zu	0	0%
trifft völlig zu	0	0%

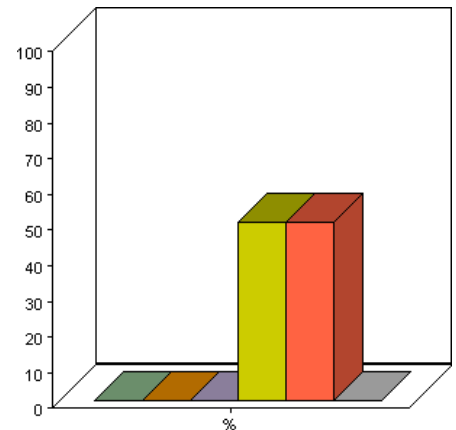
Durchschnitt: 4.0 ± 0.0



Die verwendeten Wörter sind geläufig

Antwortmöglichkeit	Anzahl	Prozentsatz
trifft überhaupt nicht zu	0	0%
trifft nicht zu	0	0%
trifft eher nicht zu	0	0%
trifft eher zu	1	50%
trifft zu	1	50%
trifft völlig zu	0	0%

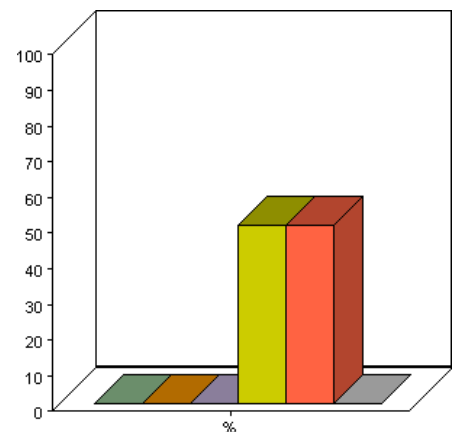
Durchschnitt: 4.5 ± 0.7



Die verwendeten Fachwörter sind erklärt

Antwortmöglichkeit	Anzahl	Prozentsatz
trifft überhaupt nicht zu	0	0%
trifft nicht zu	0	0%
trifft eher nicht zu	0	0%
trifft eher zu	1	50%
trifft zu	1	50%
trifft völlig zu	0	0%

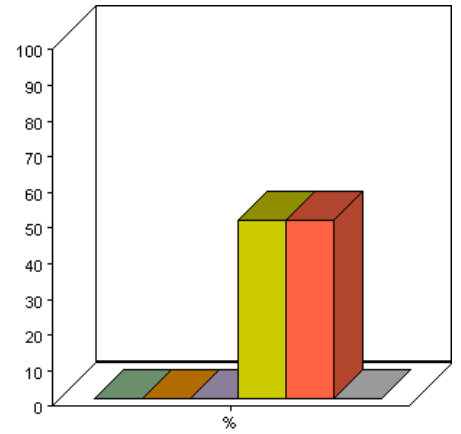
Durchschnitt: 4.5 ± 0.7



Die Sprache ist verständlich

Antwortmöglichkeit	Anzahl	Prozentsatz
trifft überhaupt nicht zu	0	0%
trifft nicht zu	0	0%
trifft eher nicht zu	0	0%
trifft eher zu	1	50%
trifft zu	1	50%
trifft völlig zu	0	0%

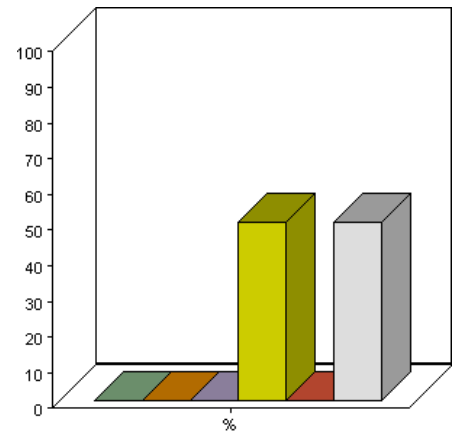
Durchschnitt:  $4.5 \pm 0.7$



Die Grafiken sind verständlich

Antwortmöglichkeit	Anzahl	Prozentsatz
trifft überhaupt nicht zu	0	0%
trifft nicht zu	0	0%
trifft eher nicht zu	0	0%
trifft eher zu	1	50%
trifft zu	0	0%
trifft völlig zu	1	50%

Durchschnitt:  $5.0 \pm 1.4$



## 4 Was meinen Sie zu folgenden Aussagen?

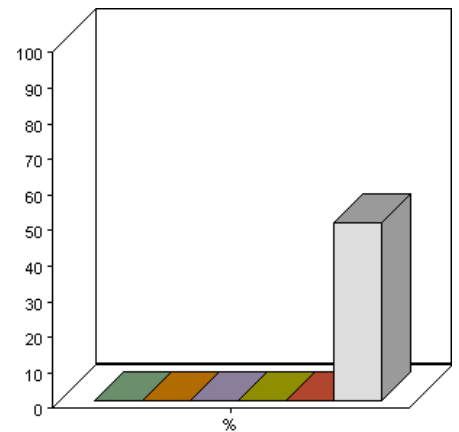
Matrixfrage

Allgemein	
Frage / Variable	Was meinen Sie zu folgenden Aussagen?
Typ	Matrixfrage
Im Fragebogen	Befragung Ernährungsbericht – definitiv
Spracheinstellung	Deutsch
Filter	Gesundheitsdirektor
Beantwortet von	2 (13%)

Der Bericht ist anregend zum Lesen

Antwortmöglichkeit	Anzahl	Prozentsatz
trifft überhaupt nicht zu	0	0%
trifft nicht zu	0	0%
trifft eher nicht zu	0	0%
trifft eher zu	0	0%
trifft zu	0	0%
trifft völlig zu	1	50%

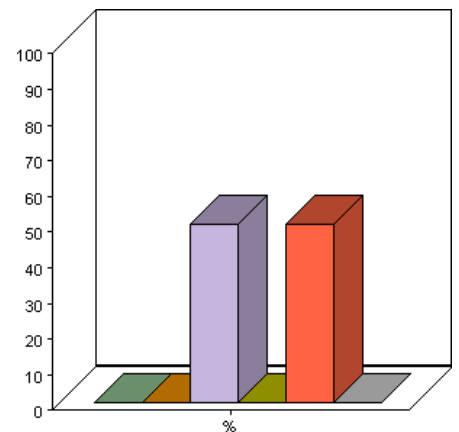
Durchschnitt: 3.0 ± 3.0



Der Bericht regt zum Handeln an

Antwortmöglichkeit	Anzahl	Prozentsatz
trifft überhaupt nicht zu	0	0%
trifft nicht zu	0	0%
trifft eher nicht zu	1	50%
trifft eher zu	0	0%
trifft zu	1	50%
trifft völlig zu	0	0%

Durchschnitt: 4.0 ± 1.4



## 5 Die Populärversion des Ernährungsberichts enthält eine CD. Haben Sie das bemerkt?

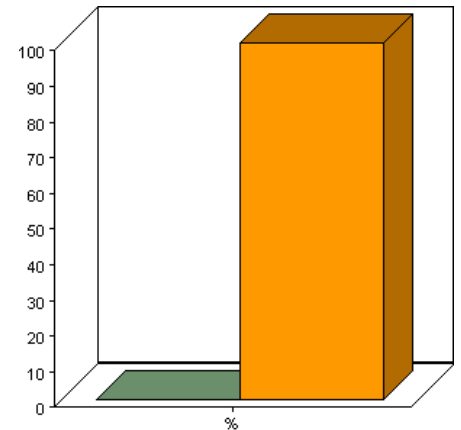
Einfachauswahl

Allgemein	
Frage / Variable	Die Populärversion des Ernährungsberichts enthält eine CD. Haben Sie das bemerkt?
Typ	Einfachauswahl
Im Fragebogen	Befragung Ernährungsbericht – definitiv
Spracheinstellung	Deutsch
Filter	Gesundheitsdirektor
Beantwortet von	2 (13%)

Die Populärversion des Ernährungsberichts enthält eine CD. Haben Sie das bemerkt?

Antwortmöglichkeit	Anzahl	Prozentsatz
ja	0	0%
nein	2	100%

Durchschnitt: 2.0 ± 0.0





## 6 In welcher Form haben Sie die CD genutzt?

Matrixfrage

Allgemein	
<b>Frage / Variable</b>	In welcher Form haben Sie die CD genutzt?
<b>Typ</b>	Matrixfrage
<b>Im Fragebogen</b>	Befragung Ernährungsbericht – definitiv
<b>Spracheinstellung</b>	Deutsch
<b>Filter</b>	Gesundheitsdirektor
<b>Beantwortet von</b>	0 (0%)

Es sind keine Statistiken verfügbar, da diese Frage bisher von keinem Teilnehmer beantwortet wurde.

## 7 Wie beurteilen Sie zusammenfassend die Populärfassung des Ernährungsberichts?

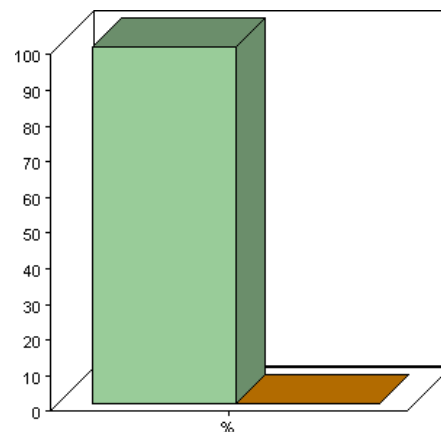
Matrixfrage

Allgemein	
Frage / Variable	Wie beurteilen Sie zusammenfassend die Populärfassung des Ernährungsberichts?
Typ	Matrixfrage
Im Fragebogen	Befragung Ernährungsbericht – definitiv
Spracheinstellung	Deutsch
Filter	Gesundheitsdirektor
Beantwortet von	2 (13%)

Der Ernährungsbericht ist alles in allem nützlich

Antwortmöglichkeit	Anzahl	Prozentsatz
trifft zu	2	100%
trifft nicht zu	0	0%

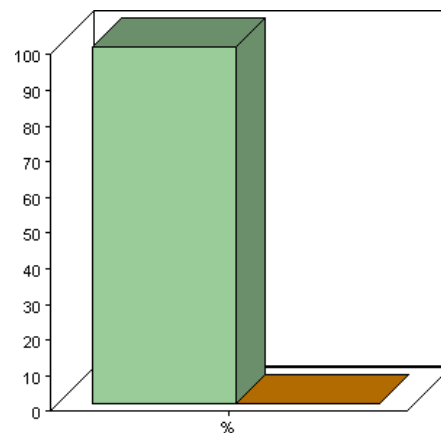
Durchschnitt: 1.0 ± 0.0



Die Form des Ernährungsberichts ist alles in allem ansprechend

Antwortmöglichkeit	Anzahl	Prozentsatz
trifft zu	2	100%
trifft nicht zu	0	0%

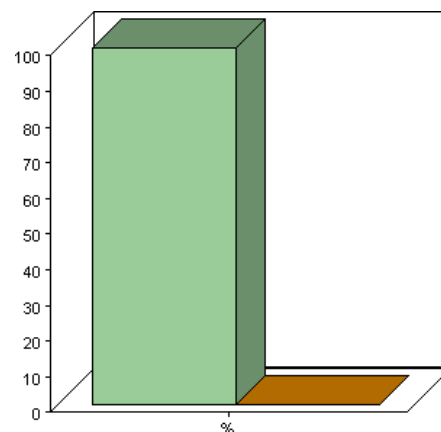
Durchschnitt: 1.0 ± 0.0



Der Inhalt des Ernährungsberichts ist alles in allem qualitativ gut

Antwortmöglichkeit	Anzahl	Prozentsatz
trifft zu	2	100%
trifft nicht zu	0	0%

Durchschnitt: 1.0 ± 0.0



**2 Haben Sie von sich aus mit der Gesundheitsdirektorin bzw. mit dem Gesundheitsdirektor über den Ernährungsbericht gesprochen oder planen Sie noch ein solches Gespräch?** Einfachauswahl

Allgemein	
<b>Frage / Variable</b>	Haben Sie von sich aus mit der Gesundheitsdirektorin bzw. mit dem Gesundheitsdirektor über den Ernährungsbericht gesprochen oder planen Sie noch ein solches Gespräch?
<b>Typ</b>	Einfachauswahl
<b>Im Fragebogen</b>	Befragung Ernährungsbericht – definitiv
<b>Spracheinstellung</b>	Deutsch
<b>Filter</b>	Gesundheitsdirektor
<b>Beantwortet von</b>	0 (0%)

Es sind keine Statistiken verfügbar, da diese Frage bisher von keinem Teilnehmer beantwortet wurde.

# 11 Nutzung Langversion

## 1 In welchem Ausmass haben Sie den ausführlichen Ernährungsbericht bisher gelesen?

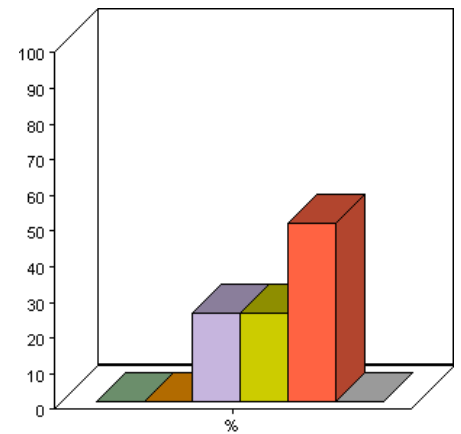
Einfachauswahl

Allgemein	
Frage / Variable	In welchem Ausmass haben Sie den ausführlichen Ernährungsbericht bisher gelesen?
Typ	Einfachauswahl
Im Fragebogen	Befragung Ernährungsbericht – definitiv
Spracheinstellung	Deutsch
Filter	Gesundheitsdirektor
Beantwortet von	4 (25%)

In welchem Ausmass haben Sie den ausführlichen Ernährungsbericht bisher gelesen?

Antwortmöglichkeit	Anzahl	Prozentsatz
ich habe noch nicht hineingesehen	0	0%
ich habe das Inhaltsverzeichnis angeschaut	0	0%
ich habe darin geschmökert	1	25%
ich habe ausgewählte Artikel zu einem Thema gelesen	1	25%
ich habe ausgewählte Artikel zu mehreren Themen gelesen	2	50%
ich habe den Bericht ganz durchgelesen	0	0%

Durchschnitt: 4.3 ± 1.0



## 2 Ich habe Artikel zu folgenden Themen gelesen:

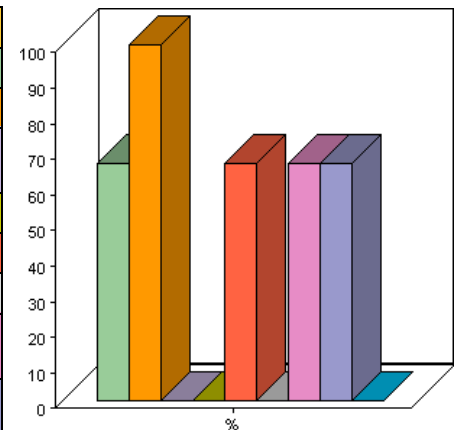
Mehrfachauswahl

Allgemein	
Frage / Variable	Ich habe Artikel zu folgenden Themen gelesen:
Typ	Mehrfachauswahl
Im Fragebogen	Befragung Ernährungsbericht – definitiv
Spracheinstellung	Deutsch
Filter	Gesundheitsdirektor
Beantwortet von	3 (19%)

Ich habe Artikel zu folgenden Themen gelesen:

Antwortmöglichkeit	Anzahl	Prozentsatz	
Aktueller Lebensmittel- und Nährstoffverbrauch in der Schweiz	2	67%	
Ernährung verschiedener Bevölkerungsgruppen	3	100%	
Sicherheitsaspekte von Lebensmitteln und Nachhaltigkeit der Produktionsmethoden	0	0%	
Maladies et facteurs de risque influencés par la diète	0	0%	
Neuere Ernährungsformen und Konzepte	2	67%	
Ernährungsbildung in der Schweiz	0	0%	
Kampagnen und Aktionen zur Verbesserung des Ernährungsverhaltens	2	67%	
Schlussfolgerungen aus dem 5. Schweizerischen Ernährungsbericht und Ausblick	2	67%	
ich kann mich nicht mehr an die Themen erinnern	0	0%	

Durchschnitt: 16.0 ± 28.0



### 3 Wie viele Male haben Sie den Bericht bisher in die Hand genommen (Schätzung)?

Offene Frage

Allgemein	
Frage / Variable	Wie viele Male haben Sie den Bericht bisher in die Hand genommen (Schätzung)?
Typ	Offene Frage
Im Fragebogen	Befragung Ernährungsbericht – definitiv
Spracheinstellung	Deutsch
Filter	Gesundheitsdirektor
Beantwortet von	4 (25%)

Wie viele Male haben Sie den Bericht bisher in die Hand genommen (Schätzung)?

Durchschnitt	10.3 ± 6.8
Höchster Wert	20
Niedrigster Wert	5

#### 4 Aus welchem Grund haben Sie den Ernährungsbericht bisher zur Hand genommen? (Mehrfachnennungen erlaubt)

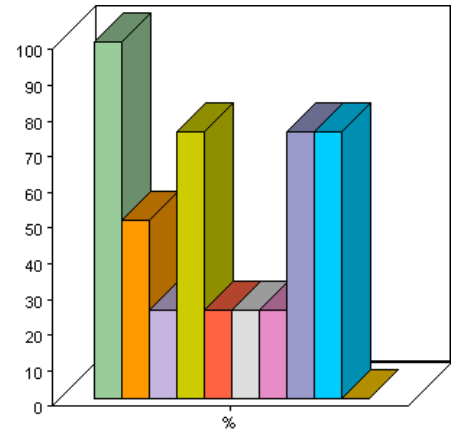
Mehrfachauswahl

Allgemein

<b>Frage / Variable</b>	Aus welchem Grund haben Sie den Ernährungsbericht bisher zur Hand genommen? (Mehrfachnennungen erlaubt)
<b>Typ</b>	Mehrfachauswahl
<b>Im Fragebogen</b>	Befragung Ernährungsbericht – definitiv
<b>Spracheinstellung</b>	Deutsch
<b>Filter</b>	Gesundheitsdirektor
<b>Beantwortet von</b>	4 (25%)

Aus welchem Grund haben Sie den Ernährungsbericht bisher zur Hand genommen? (Mehrfachnennungen erlaubt)

Antwortmöglichkeit	Anzahl	Prozentsatz
um mich über Grundlagen zu informieren	4	100%
um etwas nachzuschlagen	2	50%
um mich auf dem laufenden zu halten	1	25%
für ein Referat	3	75%
zur Beantwortung von Fragen Dritter	1	25%
für eine Lehrveranstaltung	1	25%
zur Begründung eines Antrages/Vorstosses o.ä.	1	25%
im Rahmen eines mir erteilten Auftrages	3	75%
aus Neugier	3	75%
Anderes:	0	0%



Durchschnitt: 23.0 ± 46.3

## 5 Wozu eignet sich der ausführliche Ernährungsbericht in seiner jetzigen Form aus Ihrer Sicht am besten? (Mehrfachnennungen erlaubt)

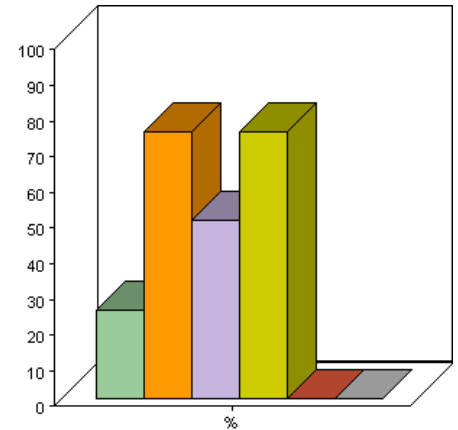
Mehrfachauswahl

Allgemein	
Frage / Variable	Wozu eignet sich der ausführliche Ernährungsbericht in seiner jetzigen Form aus Ihrer Sicht am besten? (Mehrfachnennungen erlaubt)
Typ	Mehrfachauswahl
Im Fragebogen	Befragung Ernährungsbericht – definitiv
Spracheinstellung	Deutsch
Filter	Gesundheitsdirektor
Beantwortet von	4 (25%)

Wozu eignet sich der ausführliche Ernährungsbericht in seiner jetzigen Form aus Ihrer Sicht am besten? (Mehrfachnennungen erlaubt)

Antwortmöglichkeit	Anzahl	Prozentsatz
Nachschlagewerk für Grundlagenwissen	1	25%
Informationsquelle für aktuelle Situation	3	75%
state-of-the-art-Wissen für Fachleute	2	50%
Datensammlung	3	75%
Lehrmittel	0	0%
Anderes:	0	0%

Durchschnitt: 6.3 ± 6.3





## 6 War der Ernährungsbericht für Ihre Arbeit bisher direkt nützlich?

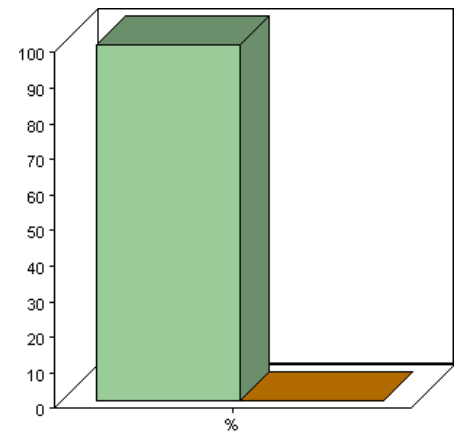
Einfachauswahl

Allgemein	
Frage / Variable	War der Ernährungsbericht für Ihre Arbeit bisher direkt nützlich?
Typ	Einfachauswahl
Im Fragebogen	Befragung Ernährungsbericht – definitiv
Spracheinstellung	Deutsch
Filter	Gesundheitsdirektor
Beantwortet von	4 (25%)

War der Ernährungsbericht für Ihre Arbeit bisher direkt nützlich?

Antwortmöglichkeit	Anzahl	Prozentsatz
ja	4	100%
nein	0	0%

Durchschnitt: 1.0 ± 0.0



## 7 Werden Sie voraussichtlich den ausführlichen Ernährungsbericht in Zukunft noch (mehr) nutzen?

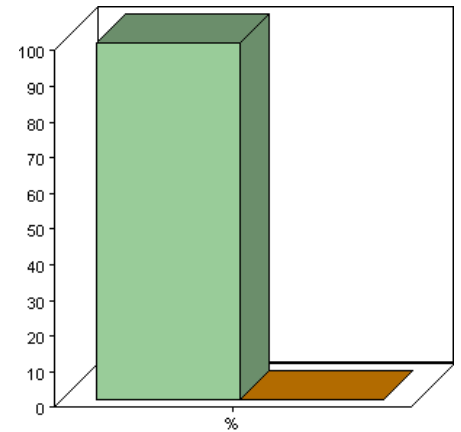
Einfachauswahl

Allgemein	
Frage / Variable	Werden Sie voraussichtlich den ausführlichen Ernährungsbericht in Zukunft noch (mehr) nutzen?
Typ	Einfachauswahl
Im Fragebogen	Befragung Ernährungsbericht – definitiv
Spracheinstellung	Deutsch
Filter	Gesundheitsdirektor
Beantwortet von	4 (25%)

Werden Sie voraussichtlich den ausführlichen Ernährungsbericht in Zukunft noch (mehr) nutzen?

Antwortmöglichkeit	Anzahl	Prozentsatz
ja	4	100%
nein	0	0%

Durchschnitt: 1.0 ± 0.0



## 12 Nutzung Populärversion

### 1 In welchem Ausmass haben Sie die Populärfassung bisher gelesen?

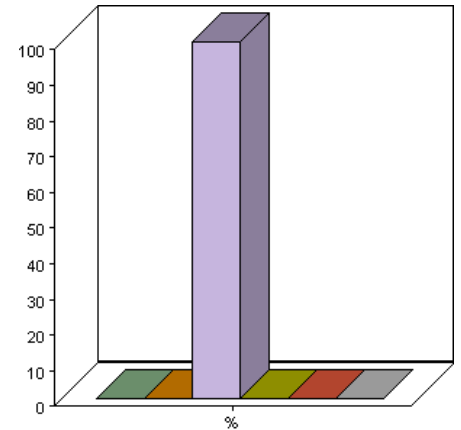
Einfachauswahl

Allgemein	
Frage / Variable	In welchem Ausmass haben Sie die Populärfassung bisher gelesen?
Typ	Einfachauswahl
Im Fragebogen	Befragung Ernährungsbericht – definitiv
Spracheinstellung	Deutsch
Filter	Gesundheitsdirektor
Beantwortet von	2 (13%)

#### In welchem Ausmass haben Sie die Populärfassung bisher gelesen?

Antwortmöglichkeit	Anzahl	Prozentsatz
ich habe noch nicht hineingesehen	0	0%
ich habe das Inhaltsverzeichnis angeschaut	0	0%
ich habe darin geschmökert	2	100%
ich habe ausgewählte Abschnitte zu einem Thema gelesen	0	0%
ich habe ausgewählte Abschnitte zu mehreren Themen gelesen	0	0%
ich habe den Bericht ganz durchgelesen	0	0%

Durchschnitt: 3.0 ± 0.0



## 2 Zu welchen Themen haben Sie Abschnitte gelesen?

Mehrfachauswahl

Allgemein	
<b>Frage / Variable</b>	Zu welchen Themen haben Sie Abschnitte gelesen?
<b>Typ</b>	Mehrfachauswahl
<b>Im Fragebogen</b>	Befragung Ernährungsbericht – definitiv
<b>Spracheinstellung</b>	Deutsch
<b>Filter</b>	Gesundheitsdirektor
<b>Beantwortet von</b>	0 (0%)

Es sind keine Statistiken verfügbar, da diese Frage bisher von keinem Teilnehmer beantwortet wurde.

### 3 Wie viele Male haben Sie den Bericht bisher in die Hand genommen (Schätzung)?

Offene Frage

Allgemein	
<b>Frage / Variable</b>	Wie viele Male haben Sie den Bericht bisher in die Hand genommen (Schätzung)?
<b>Typ</b>	Offene Frage
<b>Im Fragebogen</b>	Befragung Ernährungsbericht – definitiv
<b>Spracheinstellung</b>	Deutsch
<b>Filter</b>	Gesundheitsdirektor
<b>Beantwortet von</b>	2 (13%)

Wie viele Male haben Sie den Bericht bisher in die Hand genommen (Schätzung)?

<b>Durchschnitt</b>	2.0 ± 0.0
<b>Höchster Wert</b>	2
<b>Niedrigster Wert</b>	2

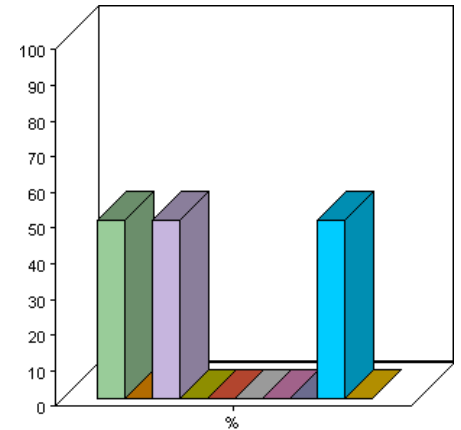
#### 4 Aus welchem Grund haben Sie die Populärversion des Ernährungsberichts bisher zur Hand genommen? (Mehrfachnennungen erlaubt)

Mehrfachauswahl

Allgemein	
Frage / Variable	Aus welchem Grund haben Sie die Populärversion des Ernährungsberichts bisher zur Hand genommen? (Mehrfachnennungen erlaubt)
Typ	Mehrfachauswahl
Im Fragebogen	Befragung Ernährungsbericht – definitiv
Spracheinstellung	Deutsch
Filter	Gesundheitsdirektor
Beantwortet von	2 (13%)

#### Aus welchem Grund haben Sie die Populärversion des Ernährungsberichts bisher zur Hand genommen? (Mehrfachnennungen erlaubt)

Antwortmöglichkeit	Anzahl	Prozentsatz
um mich über Grundlagen zu informieren	1	50%
um etwas nachzuschlagen	0	0%
um mich auf dem laufenden zu halten	1	50%
für ein Referat	0	0%
zur Beantwortung von Fragen Dritter	0	0%
zur Begründung eines Antrages/Vorstosses o.ä.	0	0%
für eine Lehrveranstaltung	0	0%
im Rahmen eines mir erteilten Auftrages	0	0%
aus Neugier	1	50%
Anderes:	0	0%



Durchschnitt: 6.5 ± 7.0

## 5 Wozu eignet sich die Populärfassung des Ernährungsberichts in ihrer jetzigen Form aus Ihrer Sicht am besten? (Mehrfachnennungen erlaubt)

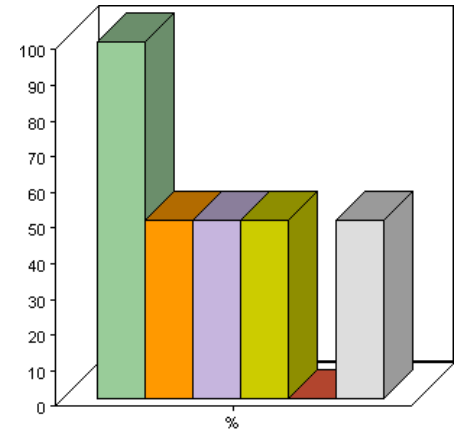
Mehrfachauswahl

Allgemein	
<b>Frage / Variable</b>	Wozu eignet sich die Populärfassung des Ernährungsberichts in ihrer jetzigen Form aus Ihrer Sicht am besten? (Mehrfachnennungen erlaubt)
<b>Typ</b>	Mehrfachauswahl
<b>Im Fragebogen</b>	Befragung Ernährungsbericht – definitiv
<b>Spracheinstellung</b>	Deutsch
<b>Filter</b>	Gesundheitsdirektor
<b>Beantwortet von</b>	2 (13%)

Wozu eignet sich die Populärfassung des Ernährungsberichts in ihrer jetzigen Form aus Ihrer Sicht am besten? (Mehrfachnennungen erlaubt)

Antwortmöglichkeit	Anzahl	Prozentsatz
Nachschlagewerk für Grundlagenwissen	2	100%
Informationsquelle für aktuelle Situation	1	50%
state-of-the-art-Wissen für Fachleute	1	50%
Datensammlung	1	50%
Lehrmittel	0	0%
Anderes:	1	50%

Durchschnitt: 8.5 ± 14.5



## 6 War die Populärfassung des Ernährungsberichts für Ihre Arbeit bisher direkt nützlich?

Einfachauswahl

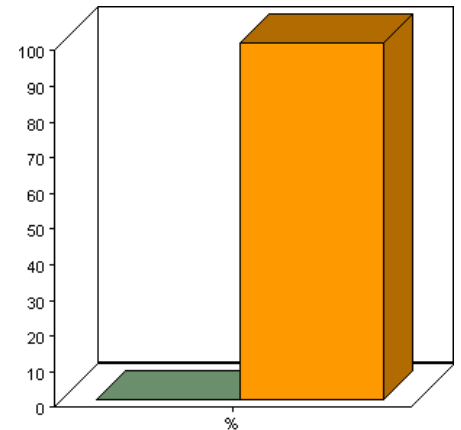
Allgemein

<b>Frage / Variable</b>	War die Populärfassung des Ernährungsberichts für Ihre Arbeit bisher direkt nützlich?
<b>Typ</b>	Einfachauswahl
<b>Im Fragebogen</b>	Befragung Ernährungsbericht – definitiv
<b>Spracheinstellung</b>	Deutsch
<b>Filter</b>	Gesundheitsdirektor
<b>Beantwortet von</b>	2 (13%)

War die Populärfassung des Ernährungsberichts für Ihre Arbeit bisher direkt nützlich?

Antwortmöglichkeit	Anzahl	Prozentsatz
ja	0	0%
nein	2	100%

Durchschnitt: 2.0 ± 0.0





## 7 Werden Sie voraussichtlich die Populärfassung des Ernährungsberichts in Zukunft noch (mehr) nutzen?

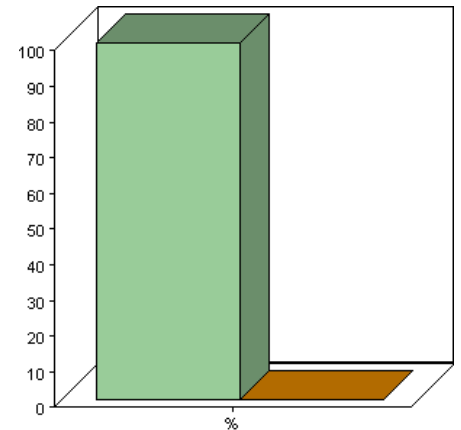
Einfachauswahl

Allgemein	
Frage / Variable	Werden Sie voraussichtlich die Populärfassung des Ernährungsberichts in Zukunft noch (mehr) nutzen?
Typ	Einfachauswahl
Im Fragebogen	Befragung Ernährungsbericht – definitiv
Spracheinstellung	Deutsch
Filter	Gesundheitsdirektor
Beantwortet von	2 (13%)

Werden Sie voraussichtlich die Populärfassung des Ernährungsberichts in Zukunft noch (mehr) nutzen?

Antwortmöglichkeit	Anzahl	Prozentsatz
ja	2	100%
nein	0	0%

Durchschnitt: 1.0 ± 0.0



# 18 Personalien

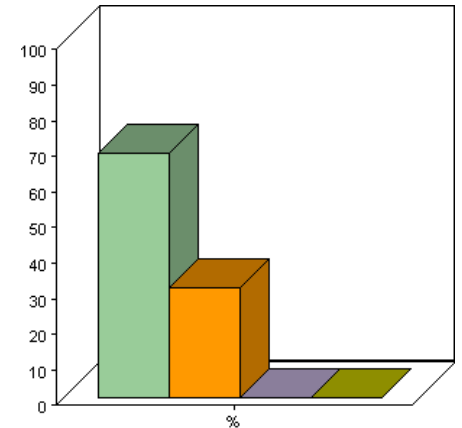
## Personalien

### Geschlecht

Allgemein	
<b>Variable</b>	Geschlecht
<b>Im Fragebogen</b>	Befragung Ernährungsbericht – definitiv
<b>Filter</b>	Gesundheitsdirektor
<b>Bekannt von</b>	16 (100%)

### Geschlecht

Kategorie	Anzahl	Prozentsatz
Männlich	11	69%
Weiblich	5	31%
Nicht angegeben	0	0%
Unbekannt	0	0%

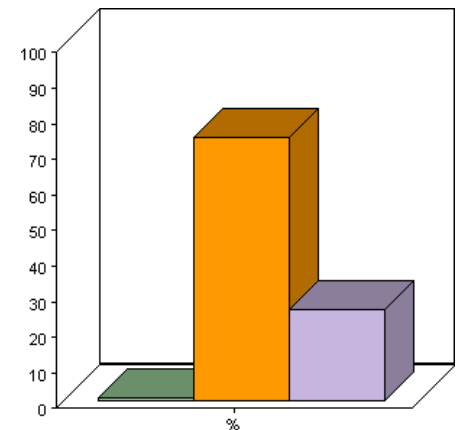


### Spracheinstellung

Allgemein	
<b>Variable</b>	Spracheinstellung
<b>Im Fragebogen</b>	Befragung Ernährungsbericht – definitiv
<b>Filter</b>	Gesundheitsdirektor
<b>Bekannt von</b>	156 (975%)

### Spracheinstellung

Kategorie	Anzahl	Prozentsatz
Unbekannt / kein	1	1%
Deutsch	115	74%
Französisch	40	26%



## **4 Tabellen Forschende**

# 1 Allgemein

Angaben	
<b>Fragebogen</b>	Befragung Ernährungsbericht – definitiv
<b>Status</b>	Veröffentlicht
<b>Verstrichene Laufzeit</b>	46 Tag(e), 0 Minuten
<b>Verbleibende Laufzeit</b>	0 Minuten
<b>Inhalt</b>	59 Fragen in 16 Abschnitte
<b>Spracheinstellung</b>	Deutsch
Allgemeine Statistiken	
<b>Anzahl kontaktiert</b>	155
<b>Anzahl angefangen</b>	77 (50%)
<b>Anzahl beendet</b>	65 (42% gesamt, 84% angefangen)
<b>Durchschnittliche Dauer</b>	00:11:51 ± 00:13:04 (110%)
<b>Durchschnittliche Zeitspanne</b>	2 Tage 02:18:50 ± 5 Tage 19:12:10 (830%)
<b>Durchschnittliche Anzahl Sitzungen</b>	2.2 ± 2.5 (114.7%)

## 2 Hauptabschnitt

### 1 Haben Sie schon vom 5. Ernährungsbericht gehört, der im Dezember 2005 erschienen ist?

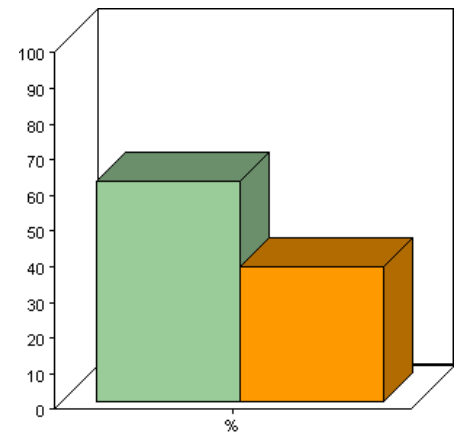
Einfachauswahl

Allgemein	
Frage / Variable	Haben Sie schon vom 5. Ernährungsbericht gehört, der im Dezember 2005 erschienen ist?
Typ	Einfachauswahl
Im Fragebogen	Befragung Ernährungsbericht – definitiv
Spracheinstellung	Deutsch
Filter	Forscher
Beantwortet von	29 (81%)

Haben Sie schon vom 5. Ernährungsbericht gehört, der im Dezember 2005 erschienen ist?

Antwortmöglichkeit	Anzahl	Prozentsatz
ja	18	62%
nein	11	38%

Durchschnitt: 0.6 ± 0.5



## 2 Besitzen Sie diesen Ernährungsbericht?

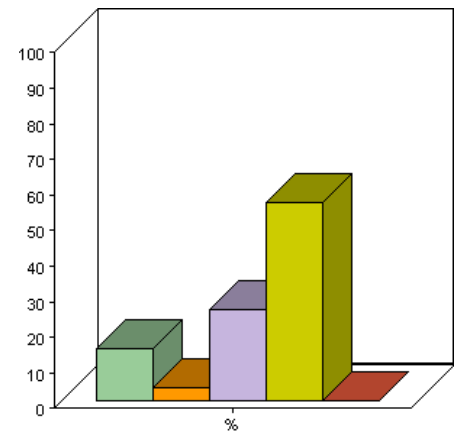
Einfachauswahl

Allgemein	
Frage / Variable	Besitzen Sie diesen Ernährungsbericht?
Typ	Einfachauswahl
Im Fragebogen	Befragung Ernährungsbericht – definitiv
Spracheinstellung	Deutsch
Filter	Forscher
Beantwortet von	27 (75%)

### Besitzen Sie diesen Ernährungsbericht?

Antwortmöglichkeit	Anzahl	Prozentsatz
ja, die Langversion	4	15%
ja, die Populärfassung	1	4%
ja, beide Versionen	7	26%
nein	15	56%
ich weiss es nicht	0	0%

Durchschnitt: 3.2 ± 1.1



### 3 Haben Sie die den Ernährungsberichts unaufgefordert zugeschickt erhalten?

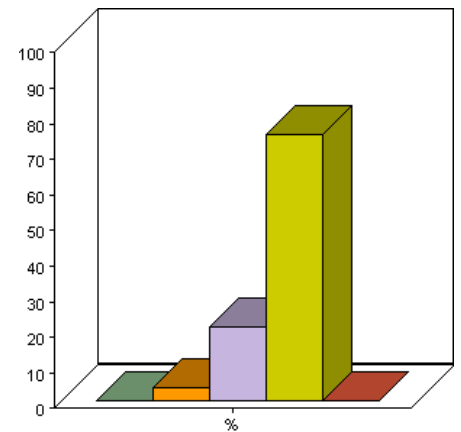
Einfachauswahl

Allgemein	
Frage / Variable	Haben Sie die den Ernährungsberichts unaufgefordert zugeschickt erhalten?
Typ	Einfachauswahl
Im Fragebogen	Befragung Ernährungsbericht – definitiv
Spracheinstellung	Deutsch
Filter	Forscher
Beantwortet von	28 (78%)

Haben Sie die den Ernährungsberichts unaufgefordert zugeschickt erhalten?

Antwortmöglichkeit	Anzahl	Prozentsatz
ja, die Langversion	0	0%
ja, die Populärfassung	1	4%
ja, beide Versionen	6	21%
nein	21	75%
ich weiss es nicht	0	0%

Durchschnitt: 3.7 ± 0.5



## 4 Haben Sie den 5. Ernährungsbericht bestellt?

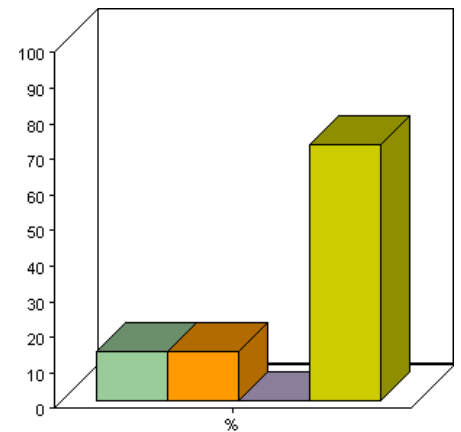
Einfachauswahl

Allgemein	
Frage / Variable	Haben Sie den 5. Ernährungsbericht bestellt?
Typ	Einfachauswahl
Im Fragebogen	Befragung Ernährungsbericht – definitiv
Spracheinstellung	Deutsch
Filter	Forscher
Beantwortet von	29 (81%)

Haben Sie den 5. Ernährungsbericht bestellt?

Antwortmöglichkeit	Anzahl	Prozentsatz
ja, beide Version	4	14%
ja, die Langversion	4	14%
ja, die Populärversion	0	0%
nein	21	72%

Durchschnitt: 3.3 ± 1.2





## 5 Haben Sie den Ernährungsbericht weitergegeben?

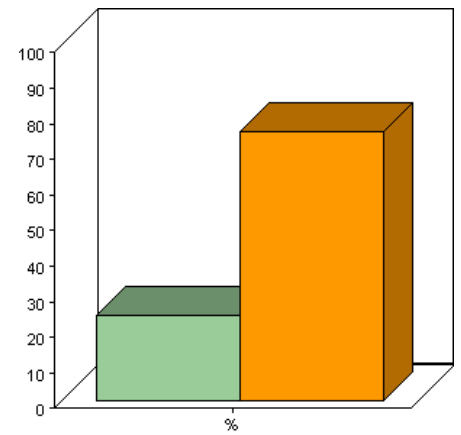
Einfachauswahl

Allgemein	
Frage / Variable	Haben Sie den Ernährungsbericht weitergegeben?
Typ	Einfachauswahl
Im Fragebogen	Befragung Ernährungsbericht – definitiv
Spracheinstellung	Deutsch
Filter	Forscher
Beantwortet von	29 (81%)

### Haben Sie den Ernährungsbericht weitergegeben?

Antwortmöglichkeit	Anzahl	Prozentsatz	
ja	7	24%	
nein	22	76%	

Durchschnitt: 1.8 ± 0.4



## 6 Welche Version des Ernährungsberichts haben Sie schon einmal in den Händen gehalten und angeschaut?

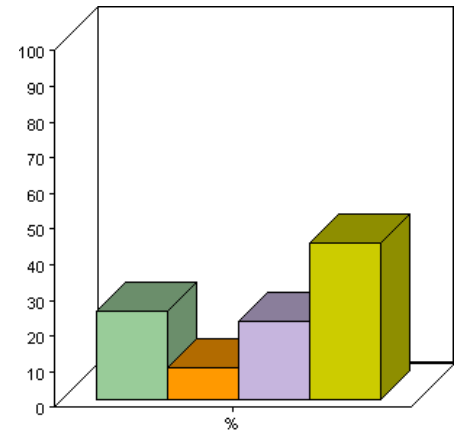
Einfachauswahl

Allgemein	
Frage / Variable	Welche Version des Ernährungsberichts haben Sie schon einmal in den Händen gehalten und angeschaut?
Typ	Einfachauswahl
Im Fragebogen	Befragung Ernährungsbericht – definitiv
Spracheinstellung	Deutsch
Filter	Forscher
Beantwortet von	32 (89%)

Welche Version des Ernährungsberichts haben Sie schon einmal in den Händen gehalten und angeschaut?

Antwortmöglichkeit	Anzahl	Prozentsatz
die Langversion (mit ca. 1000 Seiten)	8	25%
die Populärfassung	3	9%
beide Versionen	7	22%
keine von beiden	14	44%

Durchschnitt: 2.8 ± 1.2



**7 Der 5. Ernährungsbericht erschien in zwei Versionen. Es gibt eine ausführliche Version und eine Populärversion? Was halten Sie davon, dass es 2 Versionen gibt?**

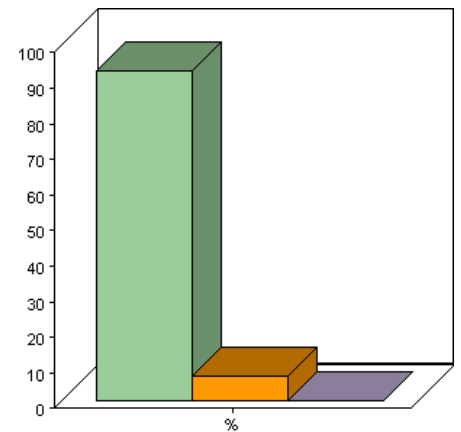
Einfachauswahl

Allgemein	
Frage / Variable	Der 5. Ernährungsbericht erschien in zwei Versionen. Es gibt eine ausführliche Version und eine Populärversion? Was halten Sie davon, dass es 2 Versionen gibt?
Typ	Einfachauswahl
Im Fragebogen	Befragung Ernährungsbericht – definitiv
Spracheinstellung	Deutsch
Filter	Forscher
Beantwortet von	27 (75%)

Der 5. Ernährungsbericht erschien in zwei Versionen. Es gibt eine ausführliche Version und eine Populärversion? Was halten Sie davon, dass es 2 Versionen gibt?

Antwortmöglichkeit	Anzahl	Prozentsatz
ich finde es gut, dass es zwei Versionen gibt	25	93%
die ausführliche Version wäre ausreichend	2	7%
die Populärfassung wäre ausreichend	0	0%

Durchschnitt: 1.1 ± 0.3



## 8 Die Populärfassung des 5. Ernährungsberichts enthält ausgewählte Beiträge mit Fokus auf Kinder und Jugendliche. Was halten Sie davon?

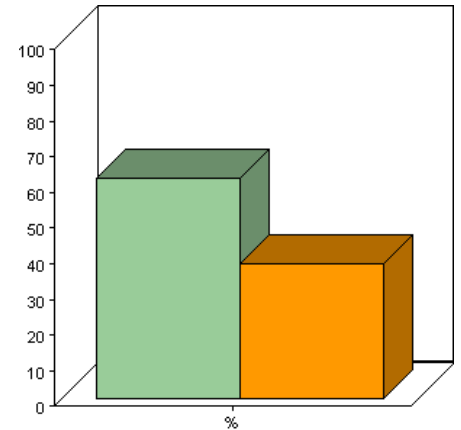
Einfachauswahl

Allgemein	
Frage / Variable	Die Populärfassung des 5. Ernährungsberichts enthält ausgewählte Beiträge mit Fokus auf Kinder und Jugendliche. Was halten Sie davon?
Typ	Einfachauswahl
Im Fragebogen	Befragung Ernährungsbericht – definitiv
Spracheinstellung	Deutsch
Filter	Forscher
Beantwortet von	29 (81%)

Die Populärfassung des 5. Ernährungsberichts enthält ausgewählte Beiträge mit Fokus auf Kinder und Jugendliche. Was halten Sie davon?

Antwortmöglichkeit	Anzahl	Prozentsatz
die Idee eines Fokus ist grundsätzlich gut	18	62%
eine eigentliche Zusammenfassung der Langversion fände ich sinnvoller	11	38%

Durchschnitt: 1.4 ± 0.5



## 9 Wie finden Sie den hier gewählten Fokus "Kinder und Jugendliche"?

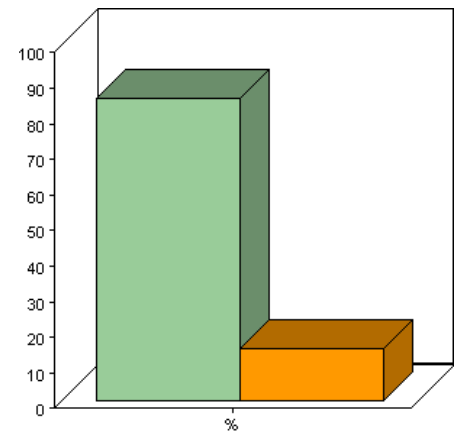
Einfachauswahl

Allgemein	
Frage / Variable	Wie finden Sie den hier gewählten Fokus "Kinder und Jugendliche"?
Typ	Einfachauswahl
Im Fragebogen	Befragung Ernährungsbericht – definitiv
Spracheinstellung	Deutsch
Filter	Forscher
Beantwortet von	27 (75%)

Wie finden Sie den hier gewählten Fokus "Kinder und Jugendliche"?

Antwortmöglichkeit	Anzahl	Prozentsatz
Der Fokus "Kinder und Jugendliche" ist sinnvoll gewählt	23	85%
Der Fokus "Kinder und Jugendliche" ist nicht sinnvoll gewählt	4	15%

Durchschnitt: 1.1 ± 0.4



## 10 Der Ernährungsbericht erschien in der Vergangenheit alle 7 Jahre. Welche Erscheinungshäufigkeit erachten Sie als sinnvoll?

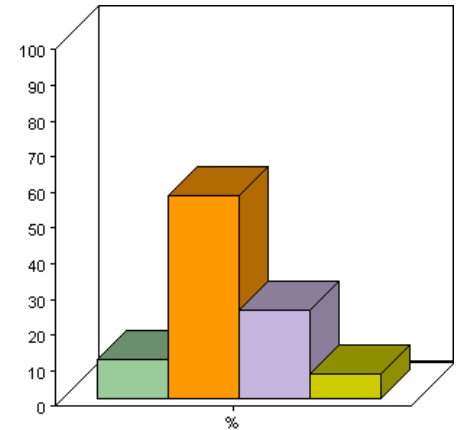
Mehrfachauswahl

Allgemein	
Frage / Variable	Der Ernährungsbericht erschien in der Vergangenheit alle 7 Jahre. Welche Erscheinungshäufigkeit erachten Sie als sinnvoll?
Typ	Mehrfachauswahl
Im Fragebogen	Befragung Ernährungsbericht – definitiv
Spracheinstellung	Deutsch
Filter	Forscher
Beantwortet von	28 (78%)

Der Ernährungsbericht erschien in der Vergangenheit alle 7 Jahre. Welche Erscheinungshäufigkeit erachten Sie als sinnvoll?

Antwortmöglichkeit	Anzahl	Prozentsatz
minimum alle 3 Jahre	3	11%
alle 5 Jahre	16	57%
alle 7 Jahre	7	25%
alle 10 Jahre	2	7%

Durchschnitt: 2.3 ± 0.8



# 11 Welchen Umfang des Berichts erachten Sie als sinnvoll?

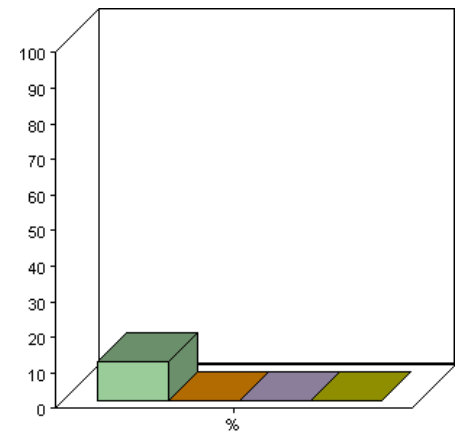
Matrixfrage

Allgemein	
Frage / Variable	Welchen Umfang des Berichts erachten Sie als sinnvoll?
Typ	Matrixfrage
Im Fragebogen	Befragung Ernährungsbericht – definitiv
Spracheinstellung	Deutsch
Filter	Forscher
Beantwortet von	27 (75%)

minimum alle 3 Jahre

Antwortmöglichkeit	Anzahl	Prozentsatz
maximum 300 Seiten	3	11%
à 500 Seiten	0	0%
à 700 Seiten	0	0%
à 1000 Seiten	0	0%

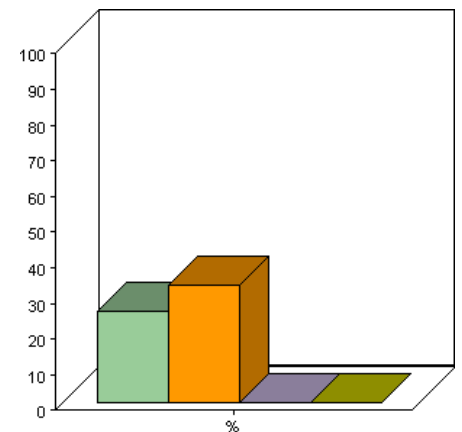
Durchschnitt: 0.1 ± 0.3



alle 5 Jahre

Antwortmöglichkeit	Anzahl	Prozentsatz
maximum 300 Seiten	7	26%
à 500 Seiten	9	33%
à 700 Seiten	0	0%
à 1000 Seiten	0	0%

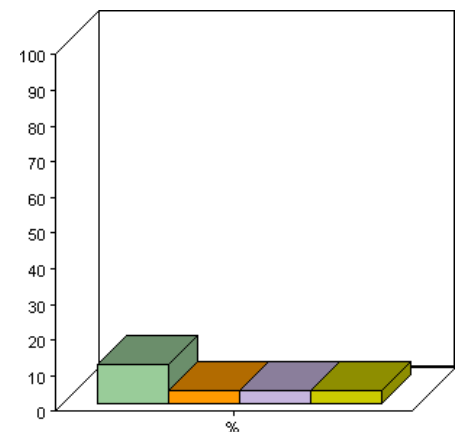
Durchschnitt: 0.9 ± 0.6



alle 7 Jahre

Antwortmöglichkeit	Anzahl	Prozentsatz
maximum 300 Seiten	3	11%
à 500 Seiten	1	4%
à 700 Seiten	1	4%
à 1000 Seiten	1	4%

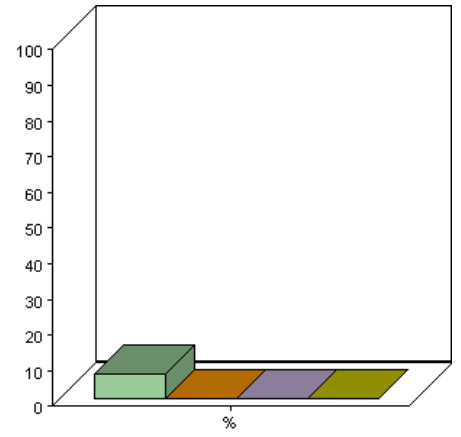
Durchschnitt: 0.4 ± 0.9



alle 10 Jahre

Antwortmöglichkeit	Anzahl	Prozentsatz
maximum 300 Seiten	2	7%
à 500 Seiten	0	0%
à 700 Seiten	0	0%
à 1000 Seiten	0	0%

Durchschnitt:  $0.1 \pm 0.3$





## 12 In welcher Form soll der 6. Ernährungsbericht Ihrer Meinung nach erscheinen?

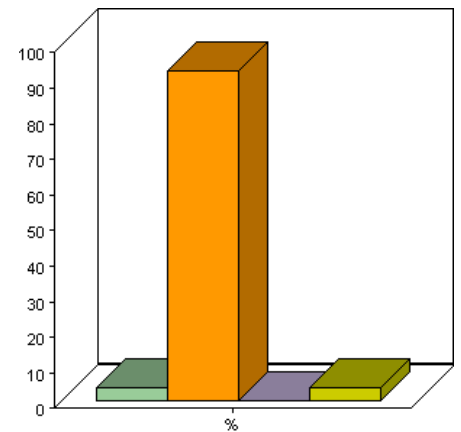
Einfachauswahl

Allgemein	
Frage / Variable	In welcher Form soll der 6. Ernährungsbericht Ihrer Meinung nach erscheinen?
Typ	Einfachauswahl
Im Fragebogen	Befragung Ernährungsbericht – definitiv
Spracheinstellung	Deutsch
Filter	Forscher
Beantwortet von	28 (78%)

In welcher Form soll der 6. Ernährungsbericht Ihrer Meinung nach erscheinen?

Antwortmöglichkeit	Anzahl	Prozentsatz
wie bisher als gedruckter Bericht	1	4%
als gedruckter Bericht, zusätzlich in elektronischer Form im Internet	26	93%
nur in elektronischer Form im Internet	0	0%
Andere Form:	1	4%

Durchschnitt: 2.0 ± 0.4



### 13 Der Ernährungsbericht erschien bisher zweisprachig mit deutschen und französischen Artikeln. Soll der Ernährungsbericht in Zukunft auch zweisprachig erscheinen?

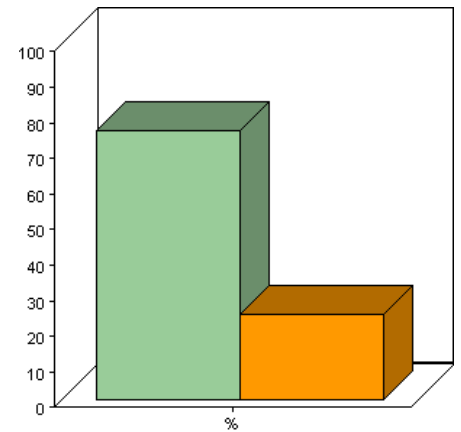
Einfachauswahl

Allgemein	
Frage / Variable	Der Ernährungsbericht erschien bisher zweisprachig mit deutschen und französischen Artikeln. Soll der Ernährungsbericht in Zukunft auch zweisprachig erscheinen?
Typ	Einfachauswahl
Im Fragebogen	Befragung Ernährungsbericht – definitiv
Spracheinstellung	Deutsch
Filter	Forscher
Beantwortet von	29 (81%)

Der Ernährungsbericht erschien bisher zweisprachig mit deutschen und französischen Artikeln. Soll der Ernährungsbericht in Zukunft auch zweisprachig erscheinen?

Antwortmöglichkeit	Anzahl	Prozentsatz
ich finde es gut, dass der Bericht zweisprachig ist	22	76%
einen einsprachigen Bericht fände ich sinnvoller	7	24%

Durchschnitt: 1.2 ± 0.4



## 14 Welche Sprachkombinationen fänden Sie am sinnvollsten für den künftigen Ernährungsbericht?

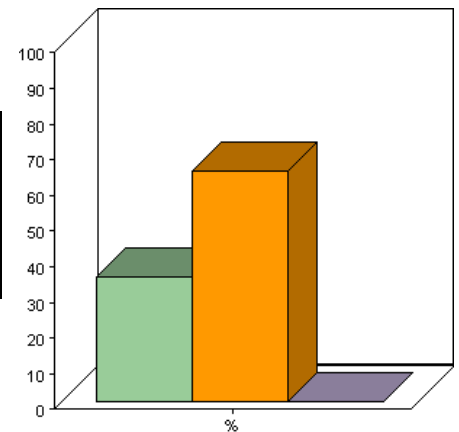
Einfachauswahl

Allgemein	
Frage / Variable	Welche Sprachkombinationen fänden Sie am sinnvollsten für den künftigen Ernährungsbericht?
Typ	Einfachauswahl
Im Fragebogen	Befragung Ernährungsbericht – definitiv
Spracheinstellung	Deutsch
Filter	Forscher
Beantwortet von	20 (56%)

Welche Sprachkombinationen fänden Sie am sinnvollsten für den künftigen Ernährungsbericht?

Antwortmöglichkeit	Anzahl	Prozentsatz
Zweisprachiger Bericht in deutsch und französisch wie bisher	7	35%
Zweisprachiger Bericht in deutsch und französisch wie bisher, zusätzlich ein Bericht in englischer Sprache	13	65%
Andere Sprachenoptionen:	0	0%

Durchschnitt: 1.7 ± 0.5



## 15 In welchen Sprachen soll der Ernährungsbericht Ihrer Meinung nach in Zukunft erscheinen?

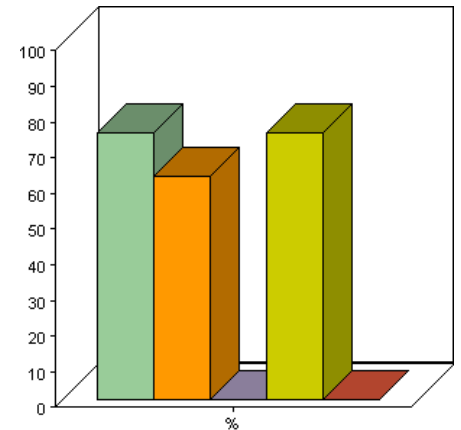
Mehrfachauswahl

Allgemein	
Frage / Variable	In welchen Sprachen soll der Ernährungsbericht Ihrer Meinung nach in Zukunft erscheinen?
Typ	Mehrfachauswahl
Im Fragebogen	Befragung Ernährungsbericht – definitiv
Spracheinstellung	Deutsch
Filter	Forscher
Beantwortet von	8 (22%)

In welchen Sprachen soll der Ernährungsbericht Ihrer Meinung nach in Zukunft erscheinen?

Antwortmöglichkeit	Anzahl	Prozentsatz
in deutsch	6	75%
in französisch	5	63%
in italienisch	0	0%
in englisch	6	75%
in anderer Sprache:	0	0%

Durchschnitt: 5.0 ± 4.6



## 16 Welche der drei folgenden Varianten entspricht Ihren Bedürfnissen zur Information über neue Entwicklungen oder Daten zum Stand der Ernährung der Bevölkerung am besten?

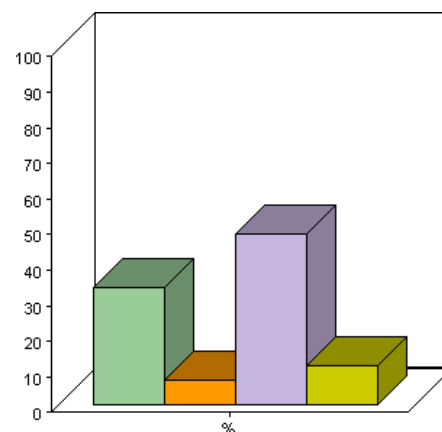
Einfachauswahl

Allgemein	
Frage / Variable	Welche der drei folgenden Varianten entspricht Ihren Bedürfnissen zur Information über neue Entwicklungen oder Daten zum Stand der Ernährung der Bevölkerung am besten?
Typ	Einfachauswahl
Im Fragebogen	Befragung Ernährungsbericht – definitiv
Spracheinstellung	Deutsch
Filter	Forscher
Beantwortet von	27 (75%)

Welche der drei folgenden Varianten entspricht Ihren Bedürfnissen zur Information über neue Entwicklungen oder Daten zum Stand der Ernährung der Bevölkerung am besten?

Antwortmöglichkeit	Anzahl	Prozentsatz
ein gedruckter umfassender Bericht alle paar Jahre wie bisher	9	33%
regelmässige gedruckte Kurzberichte in kürzeren Abständen	2	7%
eine laufend aktualisierte Internetplattform mit herunterladbaren Artikeln	13	48%
Anderes:	3	11%

Durchschnitt: 2.4 ± 1.1



## 17 Was halten Sie davon, dass das Bundesamt für Gesundheit einen Ernährungsbericht herausgibt? Bitte beurteilen Sie diesbezüglich folgende Aspekte:

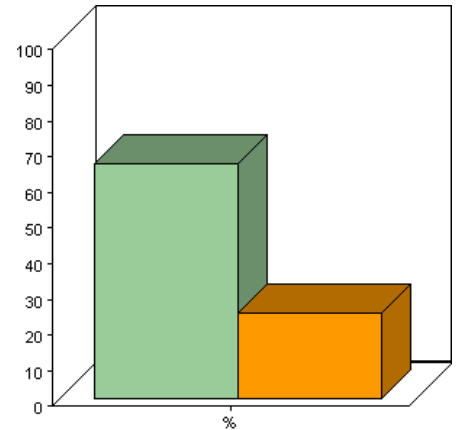
Matrixfrage

Allgemein	
Frage / Variable	Was halten Sie davon, dass das Bundesamt für Gesundheit einen Ernährungsbericht herausgibt? Bitte beurteilen Sie diesbezüglich folgende Aspekte:
Typ	Matrixfrage
Im Fragebogen	Befragung Ernährungsbericht – definitiv
Spracheinstellung	Deutsch
Filter	Forscher
Beantwortet von	29 (81%)

Das BAG soll einen wissenschaftlichen Bericht für wissenschaftliche Kreise herausgeben

Antwortmöglichkeit	Anzahl	Prozentsatz
ja, dem stimme ich zu	19	66%
nein, dem stimme ich nicht zu	7	24%

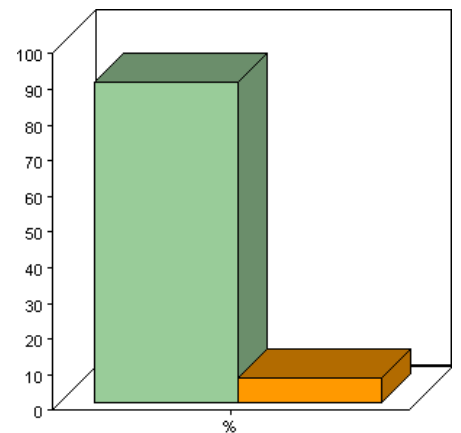
Durchschnitt: 1.1 ± 0.4



Das BAG soll einen wissenschaftsnahen Bericht für Fachleute in Politik und Verwaltung herausgeben

Antwortmöglichkeit	Anzahl	Prozentsatz
ja, dem stimme ich zu	26	90%
nein, dem stimme ich nicht zu	2	7%

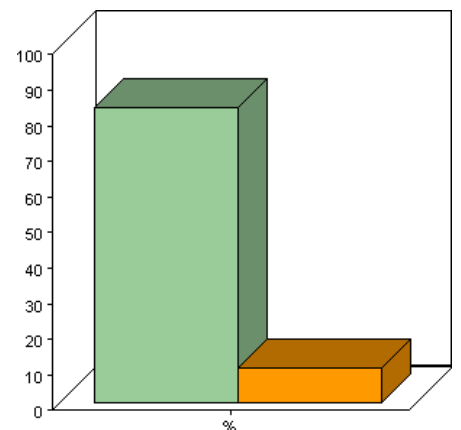
Durchschnitt: 1.0 ± 0.3



Das BAG soll einen praxisnahen Bericht für breite Kreise herausgeben

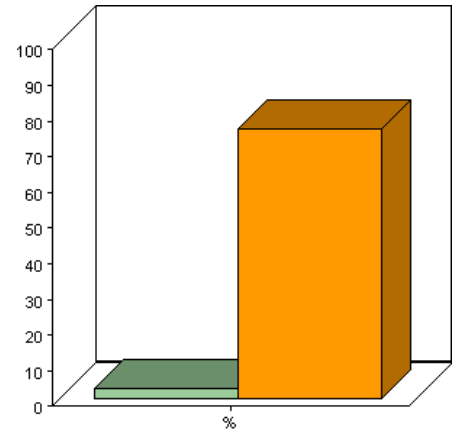
Antwortmöglichkeit	Anzahl	Prozentsatz
ja, dem stimme ich zu	24	83%
nein, dem stimme ich nicht zu	3	10%

Durchschnitt: 1.0 ± 0.3



Antwortmöglichkeit	Anzahl	Prozentsatz	
ja, dem stimme ich zu	1	3%	
nein, dem stimme ich nicht zu	22	76%	

Durchschnitt:  $1.6 \pm 0.4$



## 18 Was wäre für Ihre Bedürfnisse die optimale Information des Bundesamtes für Gesundheit zum Stand der Ernährung der Schweizer Bevölkerung?

Offene Frage

Allgemein	
<b>Frage / Variable</b>	Was wäre für Ihre Bedürfnisse die optimale Information des Bundesamtes für Gesundheit zum Stand der Ernährung der Schweizer Bevölkerung?
<b>Typ</b>	Offene Frage
<b>Im Fragebogen</b>	Befragung Ernährungsbericht – definitiv
<b>Spracheinstellung</b>	Deutsch
<b>Filter</b>	Forscher
<b>Beantwortet von</b>	30 (83%)

Was wäre für Ihre Bedürfnisse die optimale Information des Bundesamtes für Gesundheit zum Stand der Ernährung der Schweizer Bevölkerung?

Es sind keine weiteren Statistiken verfügbar.



## 19 Gibt es aus Ihrer Sicht noch etwas anderes zum Thema Ernährungsbericht zu sagen?

Offene Frage

Allgemein	
<b>Frage / Variable</b>	Gibt es aus Ihrer Sicht noch etwas anderes zum Thema Ernährungsbericht zu sagen?
<b>Typ</b>	Offene Frage
<b>Im Fragebogen</b>	Befragung Ernährungsbericht – definitiv
<b>Spracheinstellung</b>	Deutsch
<b>Filter</b>	Forscher
<b>Beantwortet von</b>	30 (83%)

Gibt es aus Ihrer Sicht noch etwas anderes zum Thema Ernährungsbericht zu sagen?

Es sind keine weiteren Statistiken verfügbar.

## 4 Bericht weitergeleitet – Hochschulen

### 1 Wenn ja, an wen?

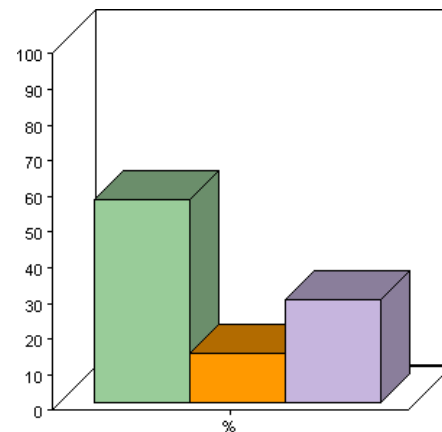
Mehrfachauswahl

Allgemein	
Frage / Variable	Wenn ja, an wen?
Typ	Mehrfachauswahl
Im Fragebogen	Befragung Ernährungsbericht – definitiv
Spracheinstellung	Deutsch
Filter	Forscher
Beantwortet von	7 (19%)

### Wenn ja, an wen?

Antwortmöglichkeit	Anzahl	Prozentsatz
an Assistenten/Assistentinnen und/oder Doktorierende zur Information	4	57%
an Assistenten/Assistentinnen und/oder Doktorierende mit einem klaren Auftrag	1	14%
Andere:	2	29%

Durchschnitt: 1.7 ± 1.0



# 7 Beurteilung Langversion

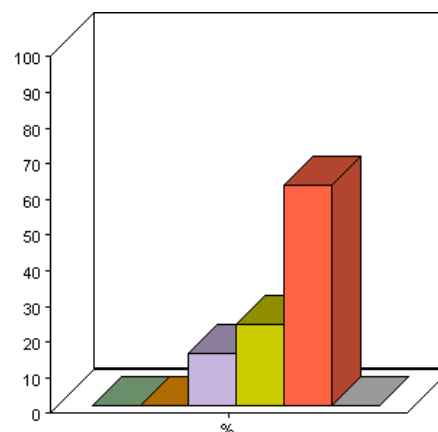
## 1 Wie beurteilen Sie die folgenden Aspekte des ausführlichen Ernährungsberichts? Matrixfrage

Allgemein	
Frage / Variable	Wie beurteilen Sie die folgenden Aspekte des ausführlichen Ernährungsberichts?
Typ	Matrixfrage
Im Fragebogen	Befragung Ernährungsbericht – definitiv
Spracheinstellung	Deutsch
Filter	Forscher
Beantwortet von	13 (36%)

Die Gliederung des Berichts ist übersichtlich

Antwortmöglichkeit	Anzahl	Prozentsatz
trifft überhaupt nicht zu	0	0%
trifft nicht zu	0	0%
trifft eher nicht zu	2	15%
trifft eher zu	3	23%
trifft zu	8	62%
trifft völlig zu	0	0%

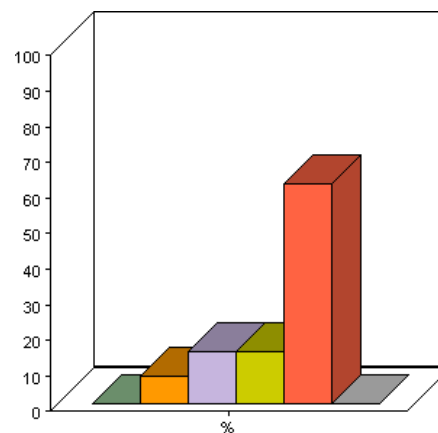
Durchschnitt: 4.5 ± 0.8



Die Abfolge der Artikel ist logisch, ein roter Faden ist ersichtlich

Antwortmöglichkeit	Anzahl	Prozentsatz
trifft überhaupt nicht zu	0	0%
trifft nicht zu	1	8%
trifft eher nicht zu	2	15%
trifft eher zu	2	15%
trifft zu	8	62%
trifft völlig zu	0	0%

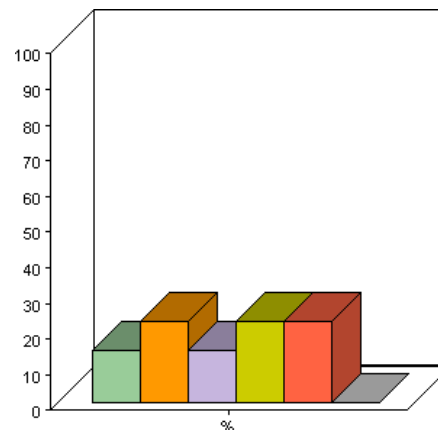
Durchschnitt: 4.3 ± 1.0



Der Bericht ist auf das Wesentliche beschränkt

Antwortmöglichkeit	Anzahl	Prozentsatz
trifft überhaupt nicht zu	2	15%
trifft nicht zu	3	23%
trifft eher nicht zu	2	15%
trifft eher zu	3	23%
trifft zu	3	23%
trifft völlig zu	0	0%

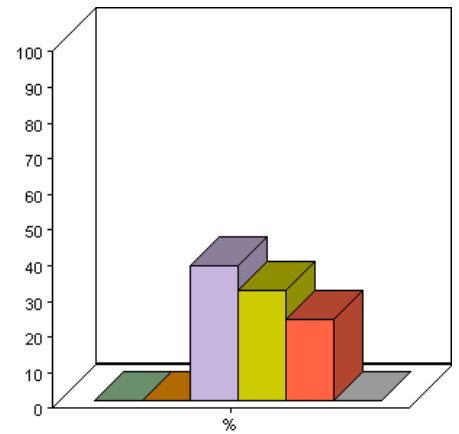
Durchschnitt: 3.2 ± 1.5



Die Gewichtung der einzelnen Artikel ist angemessen (Seitenzahl pro Artikel)

Antwortmöglichkeit	Anzahl	Prozentsatz
trifft überhaupt nicht zu	0	0%
trifft nicht zu	0	0%
trifft eher nicht zu	5	38%
trifft eher zu	4	31%
trifft zu	3	23%
trifft völlig zu	0	0%

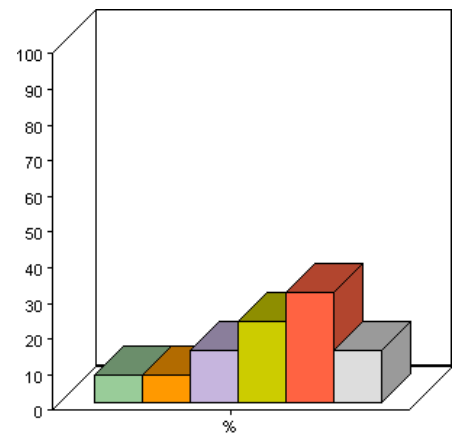
Durchschnitt: 3.5 ± 0.9



Der Bericht eignet sich als Datenbasis

Antwortmöglichkeit	Anzahl	Prozentsatz
trifft überhaupt nicht zu	1	8%
trifft nicht zu	1	8%
trifft eher nicht zu	2	15%
trifft eher zu	3	23%
trifft zu	4	31%
trifft völlig zu	2	15%

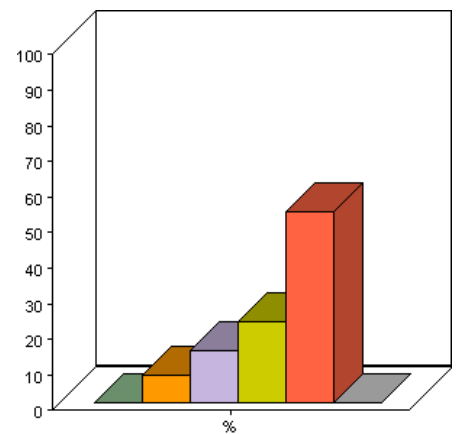
Durchschnitt: 4.1 ± 1.5



Der Informationsgehalt des Berichts ist hoch

Antwortmöglichkeit	Anzahl	Prozentsatz
trifft überhaupt nicht zu	0	0%
trifft nicht zu	1	8%
trifft eher nicht zu	2	15%
trifft eher zu	3	23%
trifft zu	7	54%
trifft völlig zu	0	0%

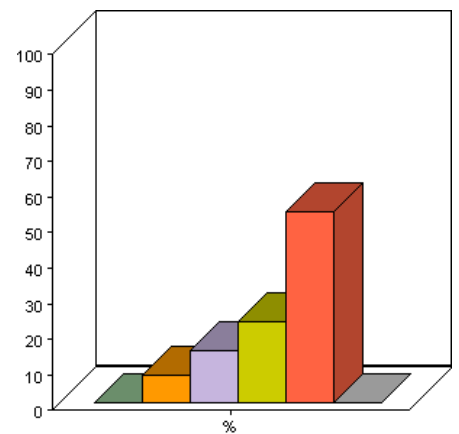
Durchschnitt: 4.2 ± 1.0

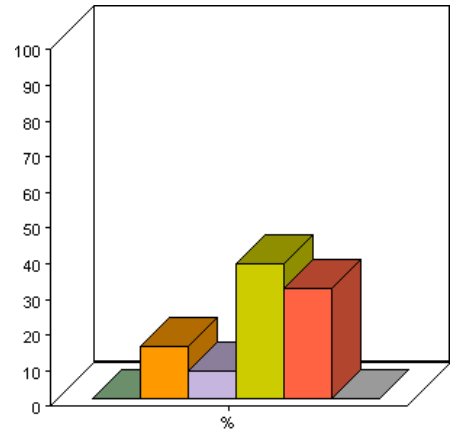


Das Gesuchte wird schnell gefunden

Antwortmöglichkeit	Anzahl	Prozentsatz
trifft überhaupt nicht zu	0	0%
trifft nicht zu	2	15%
trifft eher nicht zu	1	8%
trifft eher zu	5	38%
trifft zu	4	31%
trifft völlig zu	0	0%

Durchschnitt: 3.6 ± 1.1

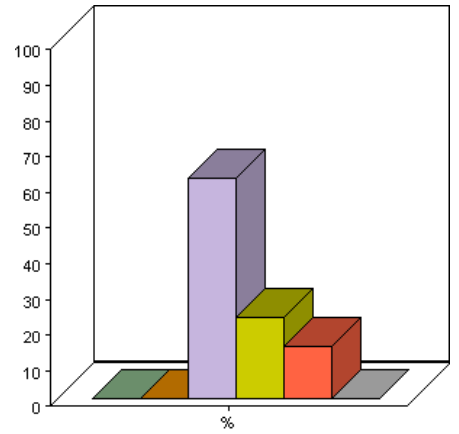




Der Bericht ist benutzerfreundlich

Antwortmöglichkeit	Anzahl	Prozentsatz
trifft überhaupt nicht zu	0	0%
trifft nicht zu	0	0%
trifft eher nicht zu	8	62%
trifft eher zu	3	23%
trifft zu	2	15%
trifft völlig zu	0	0%

Durchschnitt: 3.5 ± 0.8



## 2 Wie beurteilen Sie die wissenschaftliche Qualität des ausführlichen Ernährungsberichts?

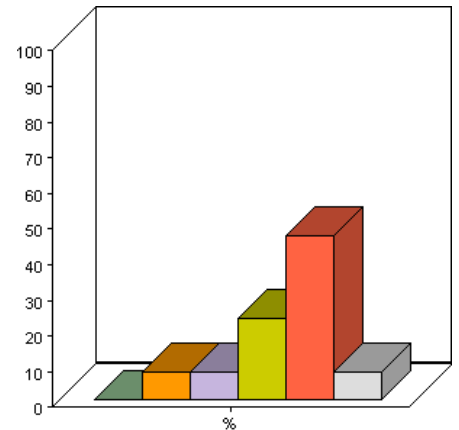
Matrixfrage

Allgemein	
Frage / Variable	Wie beurteilen Sie die wissenschaftliche Qualität des ausführlichen Ernährungsberichts?
Typ	Matrixfrage
Im Fragebogen	Befragung Ernährungsbericht – definitiv
Spracheinstellung	Deutsch
Filter	Forscher
Beantwortet von	13 (36%)

Die Inhalte der Artikel sind wissenschaftlich korrekt

Antwortmöglichkeit	Anzahl	Prozentsatz
trifft überhaupt nicht zu	0	0%
trifft nicht zu	1	8%
trifft eher nicht zu	1	8%
trifft eher zu	3	23%
trifft zu	6	46%
trifft völlig zu	1	8%

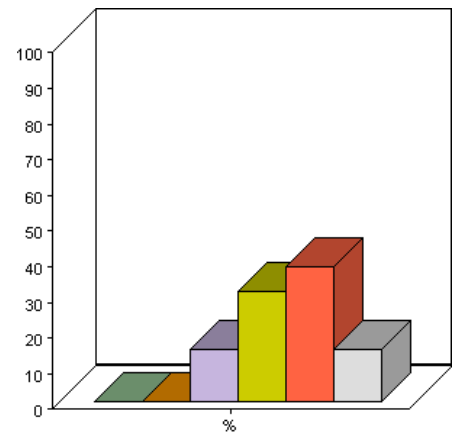
Durchschnitt: 4.1 ± 1.1



Die führenden Wissenschaftler im Bereich Ernährung in der Schweiz sind vertreten

Antwortmöglichkeit	Anzahl	Prozentsatz
trifft überhaupt nicht zu	0	0%
trifft nicht zu	0	0%
trifft eher nicht zu	2	15%
trifft eher zu	4	31%
trifft zu	5	38%
trifft völlig zu	2	15%

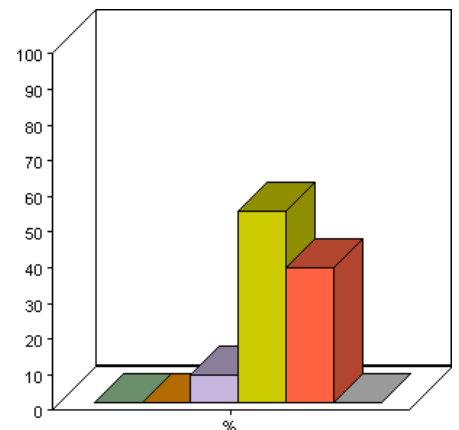
Durchschnitt: 4.5 ± 1.0



Der Bericht behandelt die relevanten Themen

Antwortmöglichkeit	Anzahl	Prozentsatz
trifft überhaupt nicht zu	0	0%
trifft nicht zu	0	0%
trifft eher nicht zu	1	8%
trifft eher zu	7	54%
trifft zu	5	38%
trifft völlig zu	0	0%

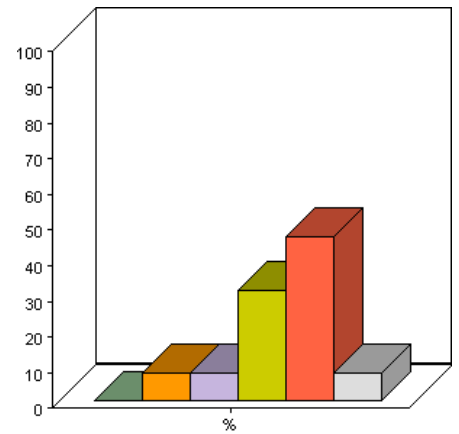
Durchschnitt: 4.3 ± 0.6



Die Artikel sind datengestützt

Antwortmöglichkeit	Anzahl	Prozentsatz
trifft überhaupt nicht zu	0	0%
trifft nicht zu	1	8%
trifft eher nicht zu	1	8%
trifft eher zu	4	31%
trifft zu	6	46%
trifft völlig zu	1	8%

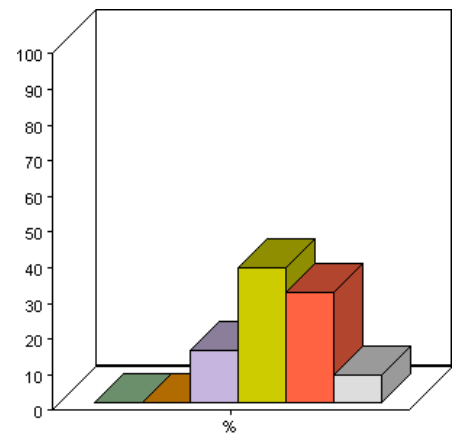
Durchschnitt: 4.4 ± 1.0



Die verwendete Datenbasis ist aktuell

Antwortmöglichkeit	Anzahl	Prozentsatz
trifft überhaupt nicht zu	0	0%
trifft nicht zu	0	0%
trifft eher nicht zu	2	15%
trifft eher zu	5	38%
trifft zu	4	31%
trifft völlig zu	1	8%

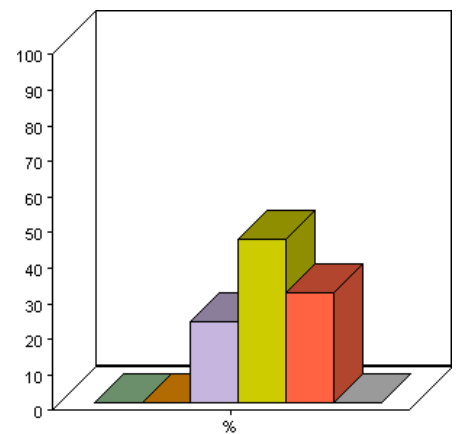
Durchschnitt: 4.0 ± 0.9



Die Artikel zeigen Entwicklungen über Zeit auf

Antwortmöglichkeit	Anzahl	Prozentsatz
trifft überhaupt nicht zu	0	0%
trifft nicht zu	0	0%
trifft eher nicht zu	3	23%
trifft eher zu	6	46%
trifft zu	4	31%
trifft völlig zu	0	0%

Durchschnitt: 4.1 ± 0.8



### 3 Wie beurteilen Sie die Form des ausführlichen Ernährungsberichts?

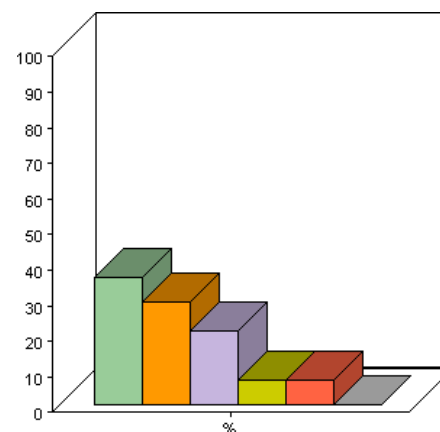
Matrixfrage

Allgemein	
Frage / Variable	Wie beurteilen Sie die Form des ausführlichen Ernährungsberichts?
Typ	Matrixfrage
Im Fragebogen	Befragung Ernährungsbericht – definitiv
Spracheinstellung	Deutsch
Filter	Forscher
Beantwortet von	14 (39%)

#### Der Bericht ist handlich

Antwortmöglichkeit	Anzahl	Prozentsatz
trifft überhaupt nicht zu	5	36%
trifft nicht zu	4	29%
trifft eher nicht zu	3	21%
trifft eher zu	1	7%
trifft zu	1	7%
trifft völlig zu	0	0%

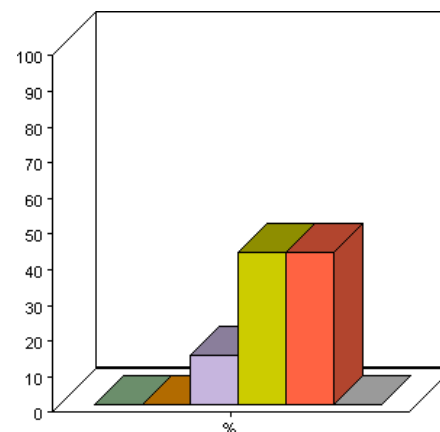
Durchschnitt: 2.2 ± 1.3



#### Die Grafiken sind verständlich

Antwortmöglichkeit	Anzahl	Prozentsatz
trifft überhaupt nicht zu	0	0%
trifft nicht zu	0	0%
trifft eher nicht zu	2	14%
trifft eher zu	6	43%
trifft zu	6	43%
trifft völlig zu	0	0%

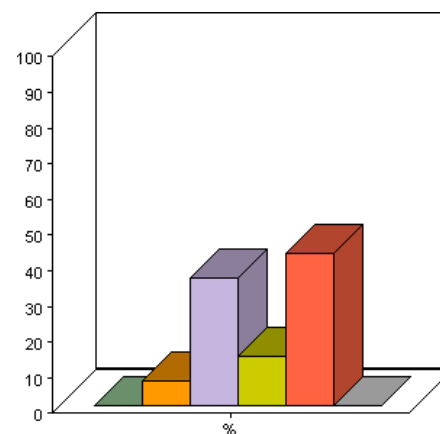
Durchschnitt: 4.3 ± 0.7



#### Das Layout ist ansprechend

Antwortmöglichkeit	Anzahl	Prozentsatz
trifft überhaupt nicht zu	0	0%
trifft nicht zu	1	7%
trifft eher nicht zu	5	36%
trifft eher zu	2	14%
trifft zu	6	43%
trifft völlig zu	0	0%

Durchschnitt: 3.9 ± 1.1

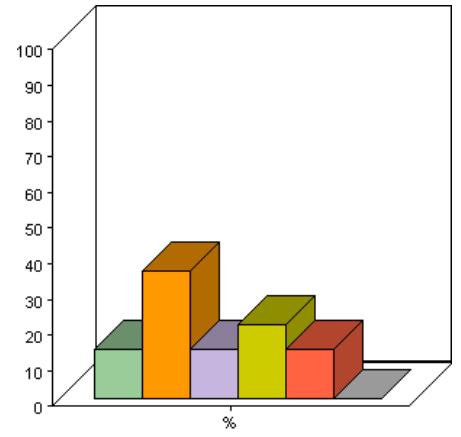


#### Der Umfang des Berichts (Seitenzahl) ist dem Inhalt angemessen



Antwortmöglichkeit	Anzahl	Prozentsatz
trifft überhaupt nicht zu	2	14%
trifft nicht zu	5	36%
trifft eher nicht zu	2	14%
trifft eher zu	3	21%
trifft zu	2	14%
trifft völlig zu	0	0%

Durchschnitt:  $2.9 \pm 1.4$



## 4 Was halten Sie davon, dass die meisten Artikel in deutsch geschrieben sind und einige in Französisch?

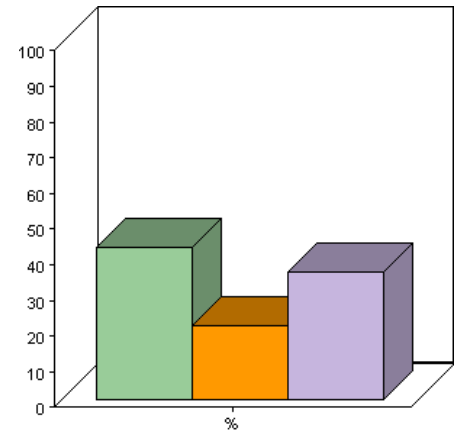
Einfachauswahl

Allgemein	
Frage / Variable	Was halten Sie davon, dass die meisten Artikel in deutsch geschrieben sind und einige in Französisch?
Typ	Einfachauswahl
Im Fragebogen	Befragung Ernährungsbericht – definitiv
Spracheinstellung	Deutsch
Filter	Forscher
Beantwortet von	14 (39%)

Was halten Sie davon, dass die meisten Artikel in deutsch geschrieben sind und einige in Französisch?

Antwortmöglichkeit	Anzahl	Prozentsatz
das finde ich gut	6	43%
das finde ich schlecht	3	21%
das ist mir egal	5	36%

Durchschnitt: 1.9 ± 0.9



## 5 Wie beurteilen Sie zusammenfassend die ausführliche Version des Ernährungsberichts?

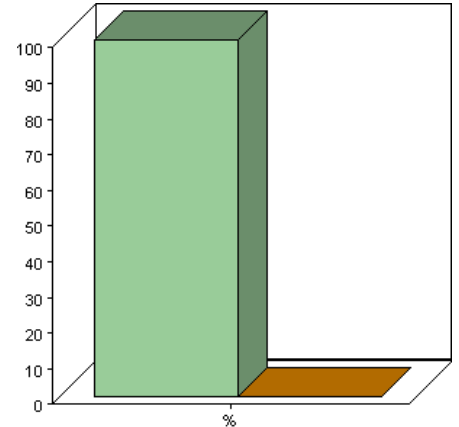
Matrixfrage

Allgemein	
Frage / Variable	Wie beurteilen Sie zusammenfassend die ausführliche Version des Ernährungsberichts?
Typ	Matrixfrage
Im Fragebogen	Befragung Ernährungsbericht – definitiv
Spracheinstellung	Deutsch
Filter	Forscher
Beantwortet von	14 (39%)

Der Ernährungsbericht ist alles in allem nützlich

Antwortmöglichkeit	Anzahl	Prozentsatz
trifft zu	14	100%
trifft nicht zu	0	0%

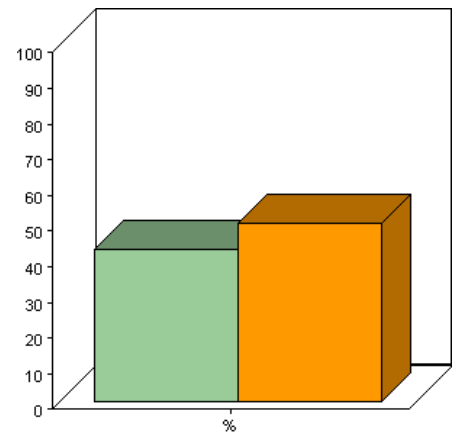
Durchschnitt: 1.0 ± 0.0



Die Form des Ernährungsberichts ist alles in allem ansprechend

Antwortmöglichkeit	Anzahl	Prozentsatz
trifft zu	6	43%
trifft nicht zu	7	50%

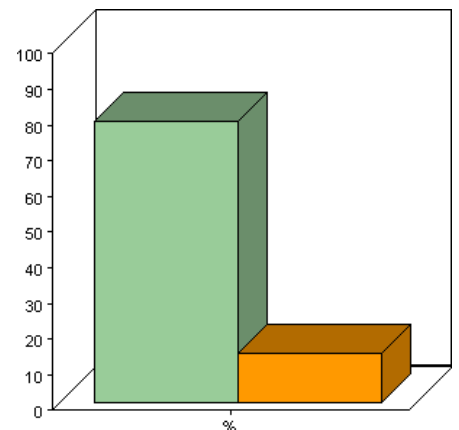
Durchschnitt: 1.4 ± 0.5



Der Inhalt des Ernährungsberichts ist alles in allem qualitativ gut

Antwortmöglichkeit	Anzahl	Prozentsatz
trifft zu	11	79%
trifft nicht zu	2	14%

Durchschnitt: 1.1 ± 0.4



# 8 Beurteilung Populärversion

## 1 Wie beurteilen Sie die folgenden Aspekte der Populärfassung?

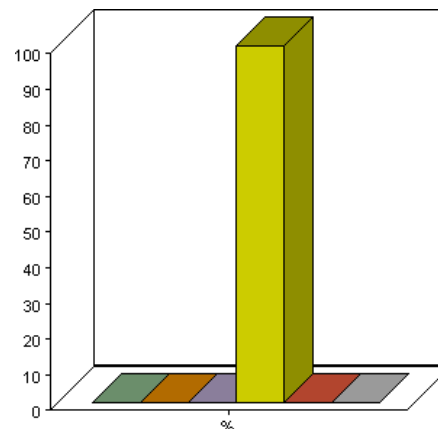
Matrixfrage

Allgemein	
Frage / Variable	Wie beurteilen Sie die folgenden Aspekte der Populärfassung?
Typ	Matrixfrage
Im Fragebogen	Befragung Ernährungsbericht – definitiv
Spracheinstellung	Deutsch
Filter	Forscher
Beantwortet von	1 (3%)

Die Gliederung des Berichts ist übersichtlich

Antwortmöglichkeit	Anzahl	Prozentsatz
trifft überhaupt nicht zu	0	0%
trifft nicht zu	0	0%
trifft eher nicht zu	0	0%
trifft eher zu	1	100%
trifft zu	0	0%
trifft völlig zu	0	0%

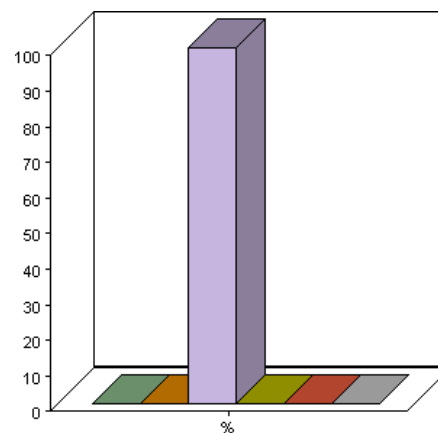
Durchschnitt: 4.0 ± 0.0



In der Abfolge der Kapitel ist ein roter Faden ersichtlich

Antwortmöglichkeit	Anzahl	Prozentsatz
trifft überhaupt nicht zu	0	0%
trifft nicht zu	0	0%
trifft eher nicht zu	1	100%
trifft eher zu	0	0%
trifft zu	0	0%
trifft völlig zu	0	0%

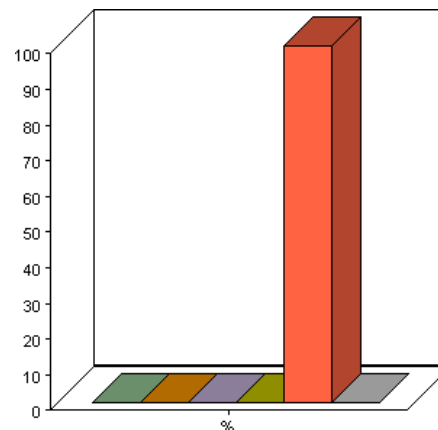
Durchschnitt: 3.0 ± 0.0



Die Gewichtung der einzelnen Kapitel ist angemessen (Seitenzahl pro Artikel)

Antwortmöglichkeit	Anzahl	Prozentsatz
trifft überhaupt nicht zu	0	0%
trifft nicht zu	0	0%
trifft eher nicht zu	0	0%
trifft eher zu	0	0%
trifft zu	1	100%
trifft völlig zu	0	0%

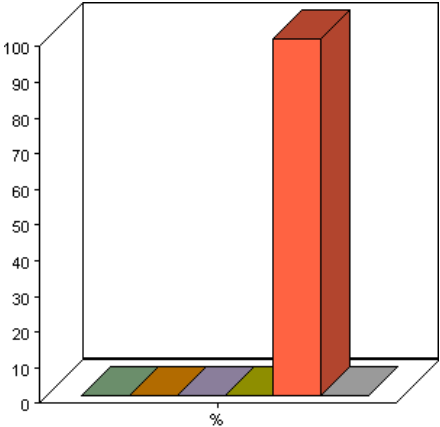
Durchschnitt: 5.0 ± 0.0



Der Informationsgehalt des Berichts ist hoch

Antwortmöglichkeit	Anzahl	Prozentsatz
trifft überhaupt nicht zu	0	0%
trifft nicht zu	0	0%
trifft eher nicht zu	0	0%
trifft eher zu	0	0%
trifft zu	1	100%
trifft völlig zu	0	0%

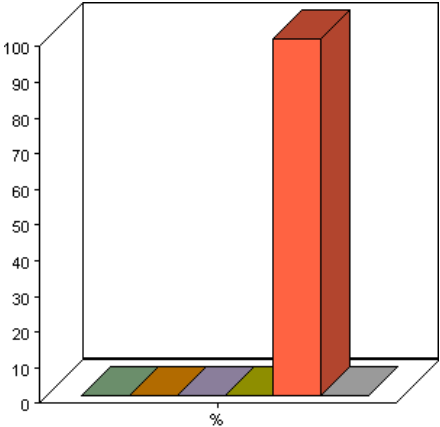
Durchschnitt: 5.0 ± 0.0



Das Gesuchte wird schnell gefunden

Antwortmöglichkeit	Anzahl	Prozentsatz
trifft überhaupt nicht zu	0	0%
trifft nicht zu	0	0%
trifft eher nicht zu	0	0%
trifft eher zu	0	0%
trifft zu	1	100%
trifft völlig zu	0	0%

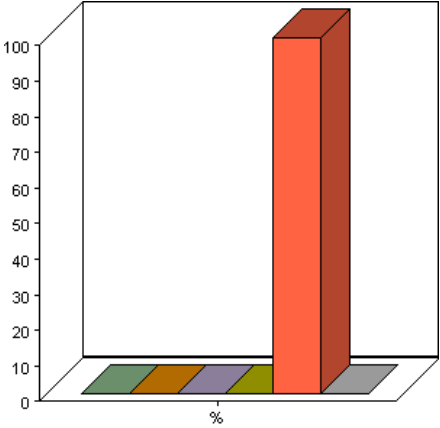
Durchschnitt: 5.0 ± 0.0



Der Bericht ist benutzerfreundlich

Antwortmöglichkeit	Anzahl	Prozentsatz
trifft überhaupt nicht zu	0	0%
trifft nicht zu	0	0%
trifft eher nicht zu	0	0%
trifft eher zu	0	0%
trifft zu	1	100%
trifft völlig zu	0	0%

Durchschnitt: 5.0 ± 0.0



## 2 Wie beurteilen Sie die Form der Populärversion?

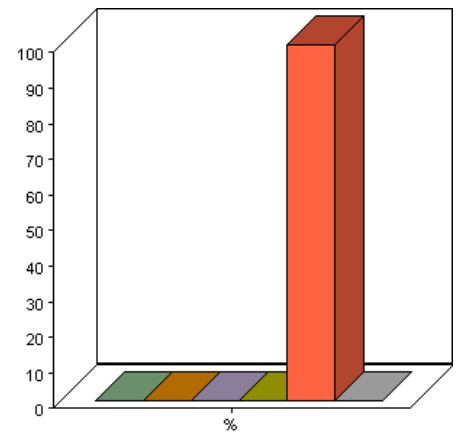
Matrixfrage

Allgemein	
Frage / Variable	Wie beurteilen Sie die Form der Populärversion?
Typ	Matrixfrage
Im Fragebogen	Befragung Ernährungsbericht – definitiv
Spracheinstellung	Deutsch
Filter	Forscher
Beantwortet von	2 (6%)

Der Bericht ist handlich

Antwortmöglichkeit	Anzahl	Prozentsatz
trifft überhaupt nicht zu	0	0%
trifft nicht zu	0	0%
trifft eher nicht zu	0	0%
trifft eher zu	0	0%
trifft zu	2	100%
trifft völlig zu	0	0%

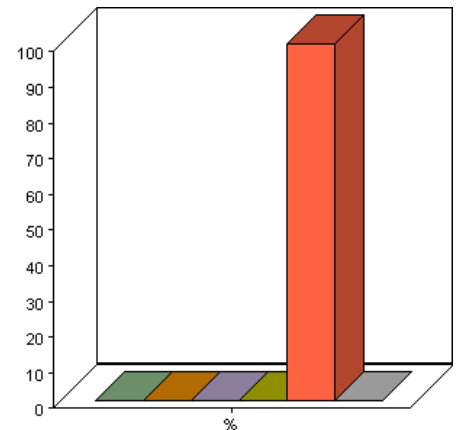
Durchschnitt: 5.0 ± 0.0



Das Layout ist ansprechend

Antwortmöglichkeit	Anzahl	Prozentsatz
trifft überhaupt nicht zu	0	0%
trifft nicht zu	0	0%
trifft eher nicht zu	0	0%
trifft eher zu	0	0%
trifft zu	2	100%
trifft völlig zu	0	0%

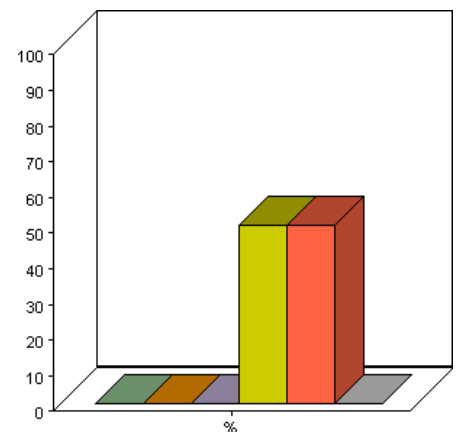
Durchschnitt: 5.0 ± 0.0



Der Umfang des Berichts (Seitenzahl) ist dem Inhalt angemessen

Antwortmöglichkeit	Anzahl	Prozentsatz
trifft überhaupt nicht zu	0	0%
trifft nicht zu	0	0%
trifft eher nicht zu	0	0%
trifft eher zu	1	50%
trifft zu	1	50%
trifft völlig zu	0	0%

Durchschnitt: 4.5 ± 0.7



### 3 Wie beurteilen Sie die Verständlichkeit der Populärfassung?

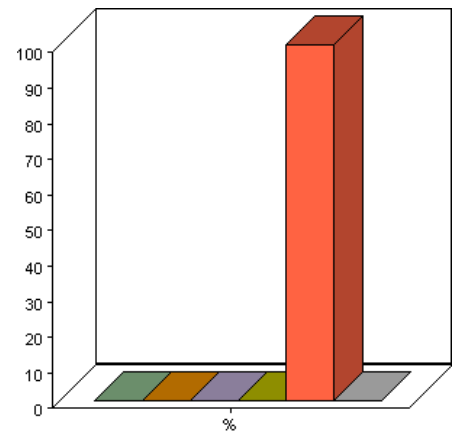
Matrixfrage

Allgemein	
Frage / Variable	Wie beurteilen Sie die Verständlichkeit der Populärfassung?
Typ	Matrixfrage
Im Fragebogen	Befragung Ernährungsbericht – definitiv
Spracheinstellung	Deutsch
Filter	Forscher
Beantwortet von	2 (6%)

Die Sätze sind einfach

Antwortmöglichkeit	Anzahl	Prozentsatz
trifft überhaupt nicht zu	0	0%
trifft nicht zu	0	0%
trifft eher nicht zu	0	0%
trifft eher zu	0	0%
trifft zu	2	100%
trifft völlig zu	0	0%

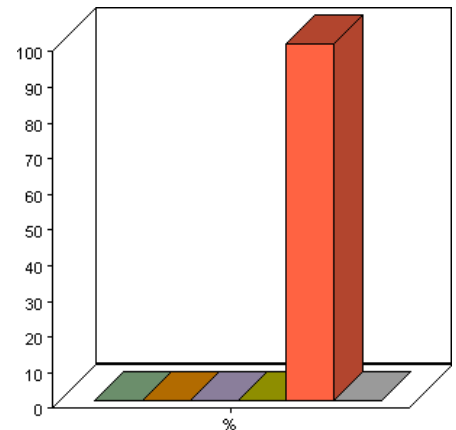
Durchschnitt: 5.0 ± 0.0



Die verwendeten Wörter sind geläufig

Antwortmöglichkeit	Anzahl	Prozentsatz
trifft überhaupt nicht zu	0	0%
trifft nicht zu	0	0%
trifft eher nicht zu	0	0%
trifft eher zu	0	0%
trifft zu	2	100%
trifft völlig zu	0	0%

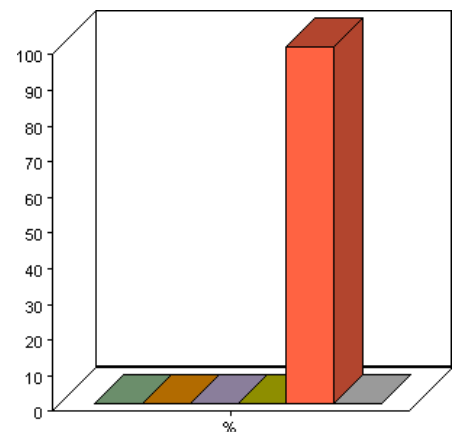
Durchschnitt: 5.0 ± 0.0



Die verwendeten Fachwörter sind erklärt

Antwortmöglichkeit	Anzahl	Prozentsatz
trifft überhaupt nicht zu	0	0%
trifft nicht zu	0	0%
trifft eher nicht zu	0	0%
trifft eher zu	0	0%
trifft zu	2	100%
trifft völlig zu	0	0%

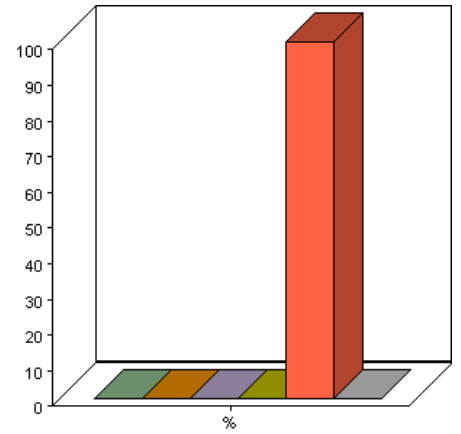
Durchschnitt: 5.0 ± 0.0



Die Sprache ist verständlich

Antwortmöglichkeit	Anzahl	Prozentsatz
trifft überhaupt nicht zu	0	0%
trifft nicht zu	0	0%
trifft eher nicht zu	0	0%
trifft eher zu	0	0%
trifft zu	2	100%
trifft völlig zu	0	0%

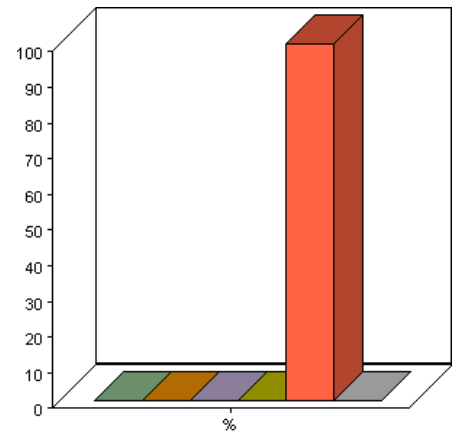
Durchschnitt: 5.0 ± 0.0



Die Grafiken sind verständlich

Antwortmöglichkeit	Anzahl	Prozentsatz
trifft überhaupt nicht zu	0	0%
trifft nicht zu	0	0%
trifft eher nicht zu	0	0%
trifft eher zu	0	0%
trifft zu	2	100%
trifft völlig zu	0	0%

Durchschnitt: 5.0 ± 0.0





## 4 Was meinen Sie zu folgenden Aussagen?

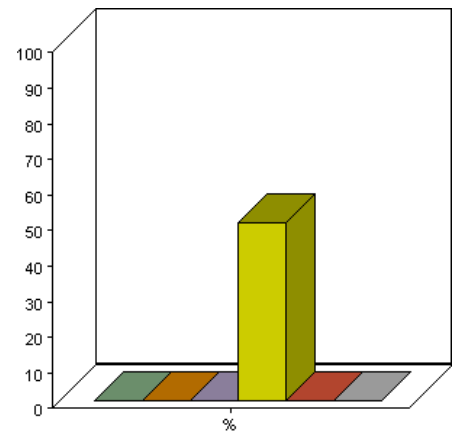
Matrixfrage

Allgemein	
Frage / Variable	Was meinen Sie zu folgenden Aussagen?
Typ	Matrixfrage
Im Fragebogen	Befragung Ernährungsbericht – definitiv
Spracheinstellung	Deutsch
Filter	Forscher
Beantwortet von	2 (6%)

### Der Bericht ist anregend zum Lesen

Antwortmöglichkeit	Anzahl	Prozentsatz
trifft überhaupt nicht zu	0	0%
trifft nicht zu	0	0%
trifft eher nicht zu	0	0%
trifft eher zu	1	50%
trifft zu	0	0%
trifft völlig zu	0	0%

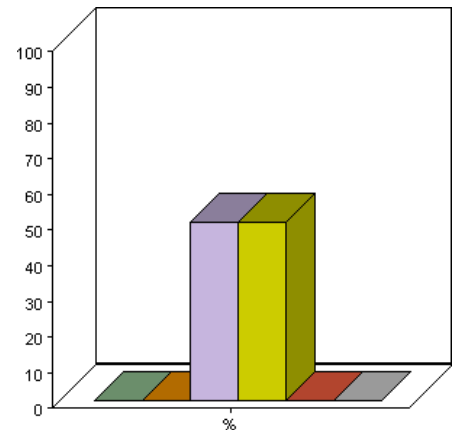
Durchschnitt: 2.0 ± 2.0



### Der Bericht regt zum Handeln an

Antwortmöglichkeit	Anzahl	Prozentsatz
trifft überhaupt nicht zu	0	0%
trifft nicht zu	0	0%
trifft eher nicht zu	1	50%
trifft eher zu	1	50%
trifft zu	0	0%
trifft völlig zu	0	0%

Durchschnitt: 3.5 ± 0.7



## 5 Die Populärversion des Ernährungsberichts enthält eine CD. Haben Sie das bemerkt?

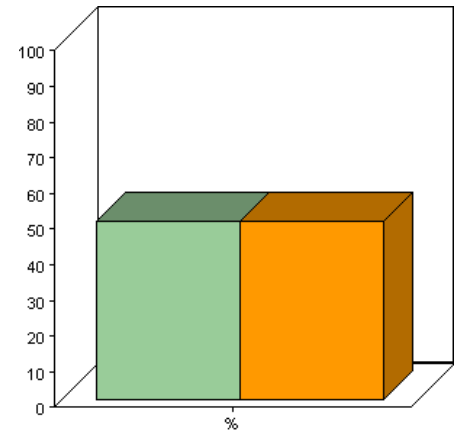
Einfachauswahl

Allgemein	
Frage / Variable	Die Populärversion des Ernährungsberichts enthält eine CD. Haben Sie das bemerkt?
Typ	Einfachauswahl
Im Fragebogen	Befragung Ernährungsbericht – definitiv
Spracheinstellung	Deutsch
Filter	Forscher
Beantwortet von	2 (6%)

Die Populärversion des Ernährungsberichts enthält eine CD. Haben Sie das bemerkt?

Antwortmöglichkeit	Anzahl	Prozentsatz
ja	1	50%
nein	1	50%

Durchschnitt: 1.5 ± 0.7



## 6 In welcher Form haben Sie die CD genutzt?

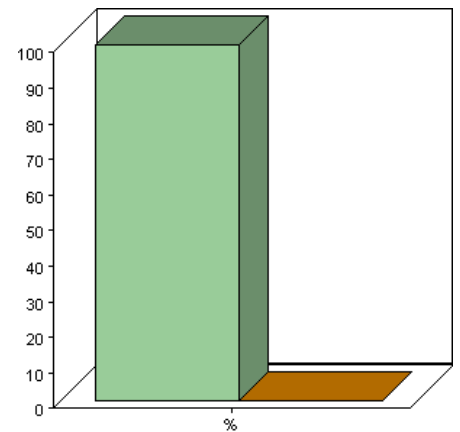
Matrixfrage

Allgemein	
Frage / Variable	In welcher Form haben Sie die CD genutzt?
Typ	Matrixfrage
Im Fragebogen	Befragung Ernährungsbericht – definitiv
Spracheinstellung	Deutsch
Filter	Forscher
Beantwortet von	1 (3%)

Ich habe sie angesehen

Antwortmöglichkeit	Anzahl	Prozentsatz
ja	1	100%
nein	0	0%

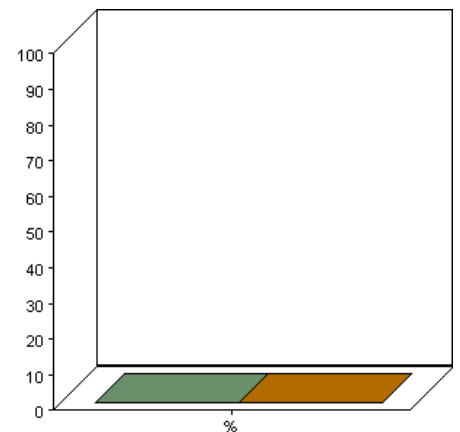
Durchschnitt: 1.0 ± 0.0



Ich habe Teile davon ausgedruckt

Antwortmöglichkeit	Anzahl	Prozentsatz
ja	0	0%
nein	0	0%

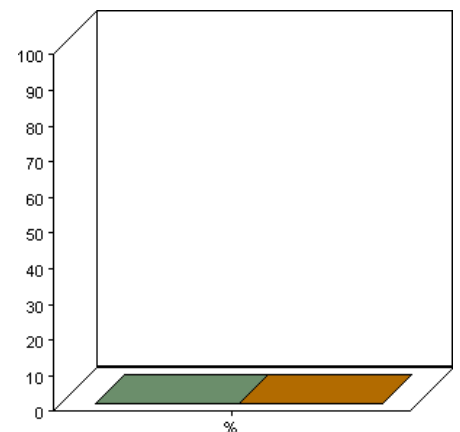
Durchschnitt: 0.0 ± 0.0



Ich habe sie weitergegeben

Antwortmöglichkeit	Anzahl	Prozentsatz
ja	0	0%
nein	0	0%

Durchschnitt: 0.0 ± 0.0



## 7 Wie beurteilen Sie zusammenfassend die Populärfassung des Ernährungsberichts?

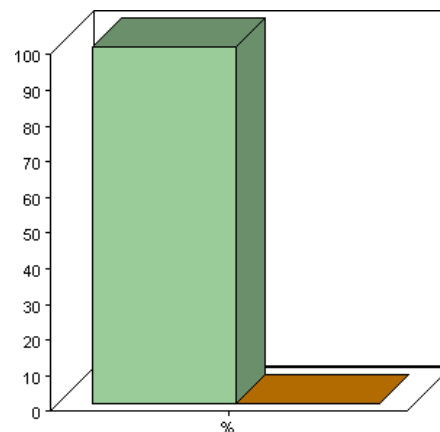
Matrixfrage

Allgemein	
Frage / Variable	Wie beurteilen Sie zusammenfassend die Populärfassung des Ernährungsberichts?
Typ	Matrixfrage
Im Fragebogen	Befragung Ernährungsbericht – definitiv
Spracheinstellung	Deutsch
Filter	Forscher
Beantwortet von	2 (6%)

Der Ernährungsbericht ist alles in allem nützlich

Antwortmöglichkeit	Anzahl	Prozentsatz
trifft zu	2	100%
trifft nicht zu	0	0%

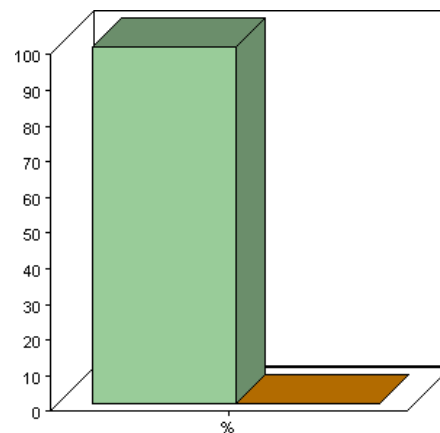
Durchschnitt: 1.0 ± 0.0



Die Form des Ernährungsberichts ist alles in allem ansprechend

Antwortmöglichkeit	Anzahl	Prozentsatz
trifft zu	2	100%
trifft nicht zu	0	0%

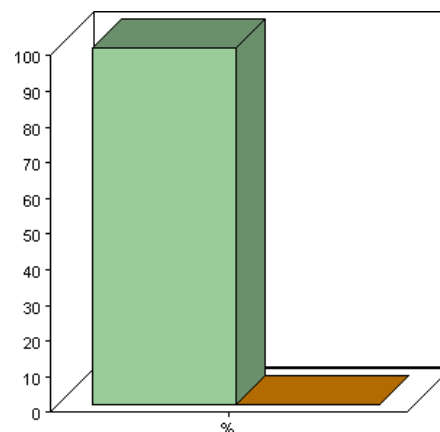
Durchschnitt: 1.0 ± 0.0



Der Inhalt des Ernährungsberichts ist alles in allem qualitativ gut

Antwortmöglichkeit	Anzahl	Prozentsatz
trifft zu	2	100%
trifft nicht zu	0	0%

Durchschnitt: 1.0 ± 0.0



## 9 Nutzung Forschende

### 1 Haben Sie in Ihrer Forschungsgruppe über den Ernährungsbericht gesprochen?

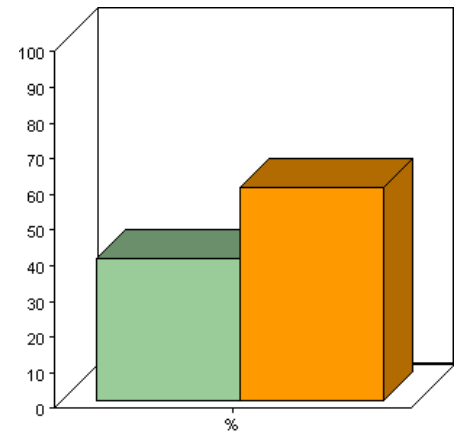
Einfachauswahl

Allgemein	
Frage / Variable	Haben Sie in Ihrer Forschungsgruppe über den Ernährungsbericht gesprochen?
Typ	Einfachauswahl
Im Fragebogen	Befragung Ernährungsbericht – definitiv
Spracheinstellung	Deutsch
Filter	Forscher
Beantwortet von	30 (83%)

Haben Sie in Ihrer Forschungsgruppe über den Ernährungsbericht gesprochen?

Antwortmöglichkeit	Anzahl	Prozentsatz	
ja	12	40%	
nein	18	60%	

Durchschnitt: 1.6 ± 0.5



## 2 Wenn ja, inwiefern?

Offene Frage

Allgemein	
<b>Frage / Variable</b>	Wenn ja, inwiefern?
<b>Typ</b>	Offene Frage
<b>Im Fragebogen</b>	Befragung Ernährungsbericht – definitiv
<b>Spracheinstellung</b>	Deutsch
<b>Filter</b>	Forscher
<b>Beantwortet von</b>	30 (83%)

### Wenn ja, inwiefern?

Es sind keine weiteren Statistiken verfügbar.

# 11 Nutzung Langversion

## 1 In welchem Ausmass haben Sie den ausführlichen Ernährungsbericht bisher gelesen?

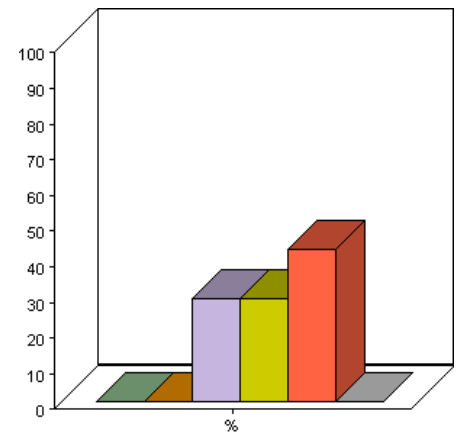
Einfachauswahl

Allgemein	
Frage / Variable	In welchem Ausmass haben Sie den ausführlichen Ernährungsbericht bisher gelesen?
Typ	Einfachauswahl
Im Fragebogen	Befragung Ernährungsbericht – definitiv
Spracheinstellung	Deutsch
Filter	Forscher
Beantwortet von	14 (39%)

In welchem Ausmass haben Sie den ausführlichen Ernährungsbericht bisher gelesen?

Antwortmöglichkeit	Anzahl	Prozentsatz
ich habe noch nicht hineingesehen	0	0%
ich habe das Inhaltsverzeichnis angeschaut	0	0%
ich habe darin geschmökert	4	29%
ich habe ausgewählte Artikel zu einem Thema gelesen	4	29%
ich habe ausgewählte Artikel zu mehreren Themen gelesen	6	43%
ich habe den Bericht ganz durchgelesen	0	0%

Durchschnitt: 4.1 ± 0.9



## 2 Ich habe Artikel zu folgenden Themen gelesen:

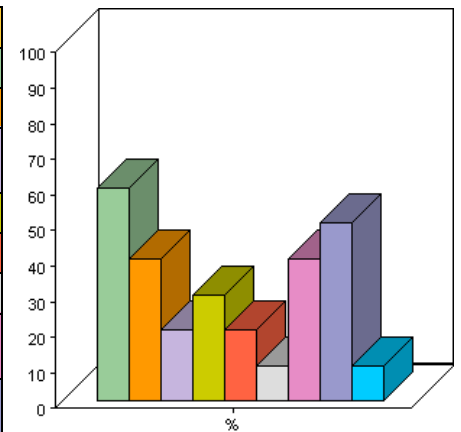
Mehrfachauswahl

Allgemein	
Frage / Variable	Ich habe Artikel zu folgenden Themen gelesen:
Typ	Mehrfachauswahl
Im Fragebogen	Befragung Ernährungsbericht – definitiv
Spracheinstellung	Deutsch
Filter	Forscher
Beantwortet von	10 (28%)

Ich habe Artikel zu folgenden Themen gelesen:

Antwortmöglichkeit	Anzahl	Prozentsatz	
Aktueller Lebensmittel- und Nährstoffverbrauch in der Schweiz	6	60%	
Ernährung verschiedener Bevölkerungsgruppen	4	40%	
Sicherheitsaspekte von Lebensmitteln und Nachhaltigkeit der Produktionsmethoden	2	20%	
Maladies et facteurs de risque influencés par la diète	3	30%	
Neuere Ernährungsformen und Konzepte	2	20%	
Ernährungsbildung in der Schweiz	1	10%	
Kampagnen und Aktionen zur Verbesserung des Ernährungsverhaltens	4	40%	
Schlussfolgerungen aus dem 5. Schweizerischen Ernährungsbericht und Ausblick	5	50%	
ich kann mich nicht mehr an die Themen erinnern	1	10%	

Durchschnitt: 12.5 ± 15.0





### 3 Wie viele Male haben Sie den Bericht bisher in die Hand genommen (Schätzung)?

Offene Frage

Allgemein	
<b>Frage / Variable</b>	Wie viele Male haben Sie den Bericht bisher in die Hand genommen (Schätzung)?
<b>Typ</b>	Offene Frage
<b>Im Fragebogen</b>	Befragung Ernährungsbericht – definitiv
<b>Spracheinstellung</b>	Deutsch
<b>Filter</b>	Forscher
<b>Beantwortet von</b>	15 (42%)

Wie viele Male haben Sie den Bericht bisher in die Hand genommen (Schätzung)?

<b>Durchschnitt</b>	6.6 ± 4.4
<b>Höchster Wert</b>	15
<b>Niedrigster Wert</b>	2

#### 4 Aus welchem Grund haben Sie den Ernährungsbericht bisher zur Hand genommen? (Mehrfachnennungen erlaubt)

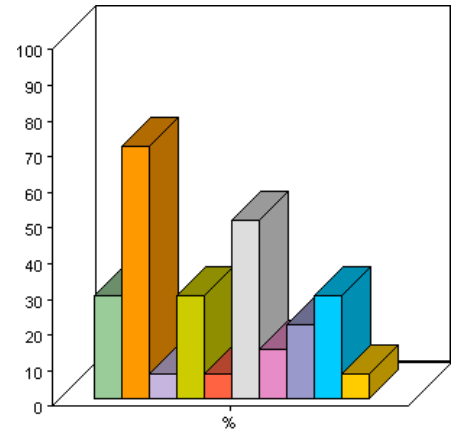
Mehrfachauswahl

Allgemein

<b>Frage / Variable</b>	Aus welchem Grund haben Sie den Ernährungsbericht bisher zur Hand genommen? (Mehrfachnennungen erlaubt)
<b>Typ</b>	Mehrfachauswahl
<b>Im Fragebogen</b>	Befragung Ernährungsbericht – definitiv
<b>Spracheinstellung</b>	Deutsch
<b>Filter</b>	Forscher
<b>Beantwortet von</b>	14 (39%)

Aus welchem Grund haben Sie den Ernährungsbericht bisher zur Hand genommen? (Mehrfachnennungen erlaubt)

Antwortmöglichkeit	Anzahl	Prozentsatz
um mich über Grundlagen zu informieren	4	29%
um etwas nachzuschlagen	10	71%
um mich auf dem laufenden zu halten	1	7%
für ein Referat	4	29%
zur Beantwortung von Fragen Dritter	1	7%
für eine Lehrveranstaltung	7	50%
zur Begründung eines Antrages/Vorstosses o.ä.	2	14%
im Rahmen eines mir erteilten Auftrages	3	21%
aus Neugier	4	29%
Anderes:	1	7%



Durchschnitt: 12.4 ± 13.9

## 5 Wozu eignet sich der ausführliche Ernährungsbericht in seiner jetzigen Form aus Ihrer Sicht am besten? (Mehrfachnennungen erlaubt)

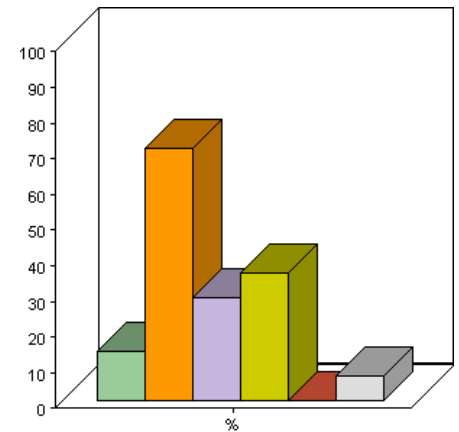
Mehrfachauswahl

Allgemein	
Frage / Variable	Wozu eignet sich der ausführliche Ernährungsbericht in seiner jetzigen Form aus Ihrer Sicht am besten? (Mehrfachnennungen erlaubt)
Typ	Mehrfachauswahl
Im Fragebogen	Befragung Ernährungsbericht – definitiv
Spracheinstellung	Deutsch
Filter	Forscher
Beantwortet von	14 (39%)

Wozu eignet sich der ausführliche Ernährungsbericht in seiner jetzigen Form aus Ihrer Sicht am besten? (Mehrfachnennungen erlaubt)

Antwortmöglichkeit	Anzahl	Prozentsatz
Nachschlagewerk für Grundlagenwissen	2	14%
Informationsquelle für aktuelle Situation	10	71%
state-of-the-art-Wissen für Fachleute	4	29%
Datensammlung	5	36%
Lehrmittel	0	0%
Anderes:	1	7%

Durchschnitt: 4.3 ± 2.5



## 6 War der Ernährungsbericht für Ihre Arbeit bisher direkt nützlich?

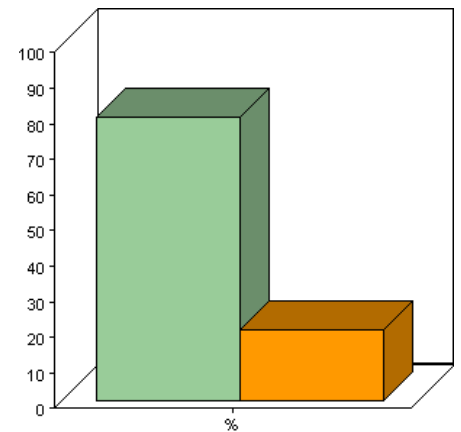
Einfachauswahl

Allgemein	
Frage / Variable	War der Ernährungsbericht für Ihre Arbeit bisher direkt nützlich?
Typ	Einfachauswahl
Im Fragebogen	Befragung Ernährungsbericht – definitiv
Spracheinstellung	Deutsch
Filter	Forscher
Beantwortet von	15 (42%)

War der Ernährungsbericht für Ihre Arbeit bisher direkt nützlich?

Antwortmöglichkeit	Anzahl	Prozentsatz
ja	12	80%
nein	3	20%

Durchschnitt: 1.2 ± 0.4



## 7 Werden Sie voraussichtlich den ausführlichen Ernährungsbericht in Zukunft noch (mehr) nutzen?

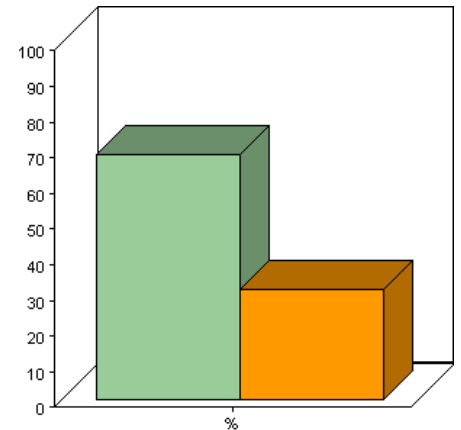
Einfachauswahl

Allgemein	
Frage / Variable	Werden Sie voraussichtlich den ausführlichen Ernährungsbericht in Zukunft noch (mehr) nutzen?
Typ	Einfachauswahl
Im Fragebogen	Befragung Ernährungsbericht – definitiv
Spracheinstellung	Deutsch
Filter	Forscher
Beantwortet von	13 (36%)

Werden Sie voraussichtlich den ausführlichen Ernährungsbericht in Zukunft noch (mehr) nutzen?

Antwortmöglichkeit	Anzahl	Prozentsatz
ja	9	69%
nein	4	31%

Durchschnitt: 1.3 ± 0.5



## 12 Nutzung Populärversion

### 1 In welchem Ausmass haben Sie die Populärfassung bisher gelesen?

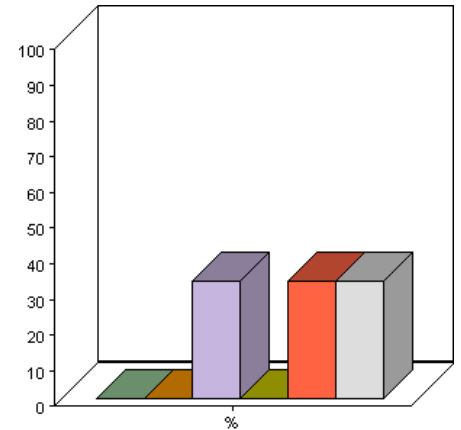
Einfachauswahl

Allgemein	
Frage / Variable	In welchem Ausmass haben Sie die Populärfassung bisher gelesen?
Typ	Einfachauswahl
Im Fragebogen	Befragung Ernährungsbericht – definitiv
Spracheinstellung	Deutsch
Filter	Forscher
Beantwortet von	3 (8%)

#### In welchem Ausmass haben Sie die Populärfassung bisher gelesen?

Antwortmöglichkeit	Anzahl	Prozentsatz
ich habe noch nicht hineingesehen	0	0%
ich habe das Inhaltsverzeichnis angeschaut	0	0%
ich habe darin geschmökert	1	33%
ich habe ausgewählte Abschnitte zu einem Thema gelesen	0	0%
ich habe ausgewählte Abschnitte zu mehreren Themen gelesen	1	33%
ich habe den Bericht ganz durchgelesen	1	33%

Durchschnitt: 4.7 ± 1.5



## 2 Zu welchen Themen haben Sie Abschnitte gelesen?

Mehrfachauswahl

Allgemein	
<b>Frage / Variable</b>	Zu welchen Themen haben Sie Abschnitte gelesen?
<b>Typ</b>	Mehrfachauswahl
<b>Im Fragebogen</b>	Befragung Ernährungsbericht – definitiv
<b>Spracheinstellung</b>	Deutsch
<b>Filter</b>	Forscher
<b>Beantwortet von</b>	0 (0%)

Es sind keine Statistiken verfügbar, da diese Frage bisher von keinem Teilnehmer beantwortet wurde.

### 3 Wie viele Male haben Sie den Bericht bisher in die Hand genommen (Schätzung)?

Offene Frage

Allgemein	
<b>Frage / Variable</b>	Wie viele Male haben Sie den Bericht bisher in die Hand genommen (Schätzung)?
<b>Typ</b>	Offene Frage
<b>Im Fragebogen</b>	Befragung Ernährungsbericht – definitiv
<b>Spracheinstellung</b>	Deutsch
<b>Filter</b>	Forscher
<b>Beantwortet von</b>	2 (6%)

Wie viele Male haben Sie den Bericht bisher in die Hand genommen (Schätzung)?

<b>Durchschnitt</b>	2.0 ± 1.4
<b>Höchster Wert</b>	3
<b>Niedrigster Wert</b>	1



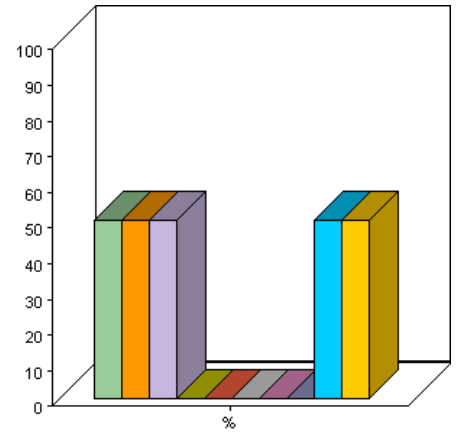
#### 4 Aus welchem Grund haben Sie die Populärversion des Ernährungsberichts bisher zur Hand genommen? (Mehrfachnennungen erlaubt)

Mehrfachauswahl

Allgemein	
Frage / Variable	Aus welchem Grund haben Sie die Populärversion des Ernährungsberichts bisher zur Hand genommen? (Mehrfachnennungen erlaubt)
Typ	Mehrfachauswahl
Im Fragebogen	Befragung Ernährungsbericht – definitiv
Spracheinstellung	Deutsch
Filter	Forscher
Beantwortet von	2 (6%)

#### Aus welchem Grund haben Sie die Populärversion des Ernährungsberichts bisher zur Hand genommen? (Mehrfachnennungen erlaubt)

Antwortmöglichkeit	Anzahl	Prozentsatz
um mich über Grundlagen zu informieren	1	50%
um etwas nachzuschlagen	1	50%
um mich auf dem laufenden zu halten	1	50%
für ein Referat	0	0%
zur Beantwortung von Fragen Dritter	0	0%
zur Begründung eines Antrages/Vorstosses o.ä.	0	0%
für eine Lehrveranstaltung	0	0%
im Rahmen eines mir erteilten Auftrages	0	0%
aus Neugier	1	50%
Anderes:	1	50%



Durchschnitt: 12.5 ± 18.7

## 5 Wozu eignet sich die Populärfassung des Ernährungsberichts in ihrer jetzigen Form aus Ihrer Sicht am besten? (Mehrfachnennungen erlaubt)

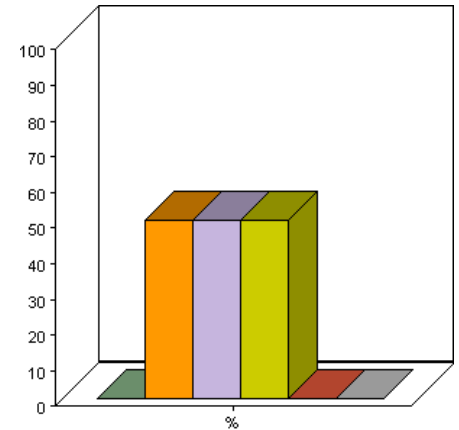
Mehrfachauswahl

Allgemein	
<b>Frage / Variable</b>	Wozu eignet sich die Populärfassung des Ernährungsberichts in ihrer jetzigen Form aus Ihrer Sicht am besten? (Mehrfachnennungen erlaubt)
<b>Typ</b>	Mehrfachauswahl
<b>Im Fragebogen</b>	Befragung Ernährungsbericht – definitiv
<b>Spracheinstellung</b>	Deutsch
<b>Filter</b>	Forscher
<b>Beantwortet von</b>	2 (6%)

Wozu eignet sich die Populärfassung des Ernährungsberichts in ihrer jetzigen Form aus Ihrer Sicht am besten? (Mehrfachnennungen erlaubt)

Antwortmöglichkeit	Anzahl	Prozentsatz
Nachschlagewerk für Grundlagenwissen	0	0%
Informationsquelle für aktuelle Situation	1	50%
state-of-the-art-Wissen für Fachleute	1	50%
Datensammlung	1	50%
Lehrmittel	0	0%
Anderes:	0	0%

Durchschnitt: 4.5 ± 3.0



## 6 War die Populärfassung des Ernährungsberichts für Ihre Arbeit bisher direkt nützlich?

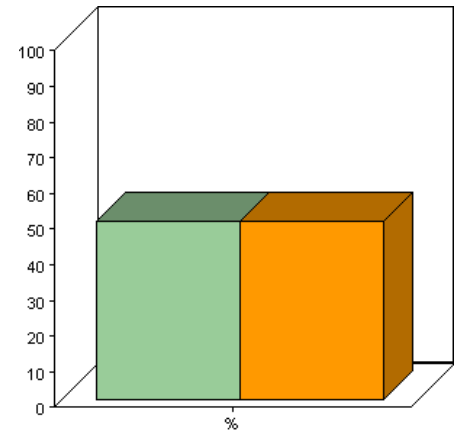
Einfachauswahl

Allgemein	
Frage / Variable	War die Populärfassung des Ernährungsberichts für Ihre Arbeit bisher direkt nützlich?
Typ	Einfachauswahl
Im Fragebogen	Befragung Ernährungsbericht – definitiv
Spracheinstellung	Deutsch
Filter	Forscher
Beantwortet von	2 (6%)

War die Populärfassung des Ernährungsberichts für Ihre Arbeit bisher direkt nützlich?

Antwortmöglichkeit	Anzahl	Prozentsatz
ja	1	50%
nein	1	50%

Durchschnitt: 1.5 ± 0.7



## 7 Werden Sie voraussichtlich die Populärfassung des Ernährungsberichts in Zukunft noch (mehr) nutzen?

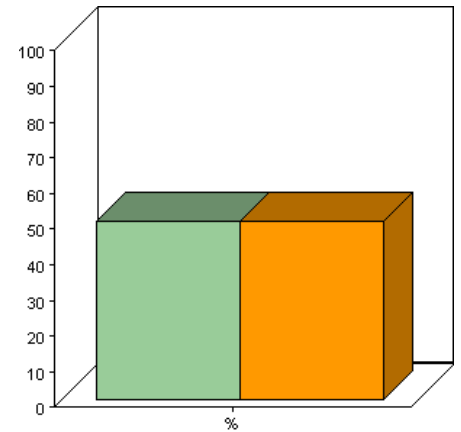
Einfachauswahl

Allgemein	
Frage / Variable	Werden Sie voraussichtlich die Populärfassung des Ernährungsberichts in Zukunft noch (mehr) nutzen?
Typ	Einfachauswahl
Im Fragebogen	Befragung Ernährungsbericht – definitiv
Spracheinstellung	Deutsch
Filter	Forscher
Beantwortet von	2 (6%)

Werden Sie voraussichtlich die Populärfassung des Ernährungsberichts in Zukunft noch (mehr) nutzen?

Antwortmöglichkeit	Anzahl	Prozentsatz
ja	1	50%
nein	1	50%

Durchschnitt: 1.5 ± 0.7



# 14 Persönliche Angaben Hochschulen

## 1 Welche Funktion an Ihrem Institut haben Sie inne?

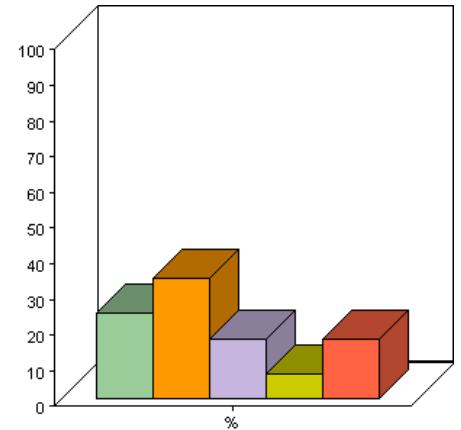
Einfachauswahl

Allgemein	
Frage / Variable	Welche Funktion an Ihrem Institut haben Sie inne?
Typ	Einfachauswahl
Im Fragebogen	Befragung Ernährungsbericht – definitiv
Spracheinstellung	Deutsch
Filter	Forscher
Beantwortet von	29 (81%)

Welche Funktion an Ihrem Institut haben Sie inne?

Antwortmöglichkeit	Anzahl	Prozentsatz
ProfessorIn	7	24%
DozentIn	10	34%
AssistentIn	5	17%
DoktorandIn	2	7%
Anderes:	5	17%

Durchschnitt: 2.6 ± 1.4



## 2 Sind Sie Mit-Autorin bzw. Mit-Autor des Ernährungsberichts?

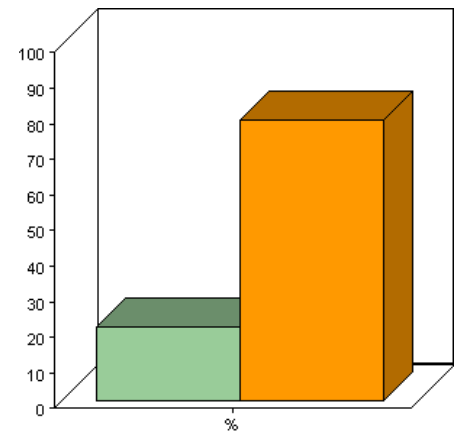
Einfachauswahl

Allgemein	
Frage / Variable	Sind Sie Mit-Autorin bzw. Mit-Autor des Ernährungsberichts?
Typ	Einfachauswahl
Im Fragebogen	Befragung Ernährungsbericht – definitiv
Spracheinstellung	Deutsch
Filter	Forscher
Beantwortet von	29 (81%)

Sind Sie Mit-Autorin bzw. Mit-Autor des Ernährungsberichts?

Antwortmöglichkeit	Anzahl	Prozentsatz	
ja	6	21%	
nein	23	79%	

Durchschnitt: 1.8 ± 0.4



# 18 Personalien

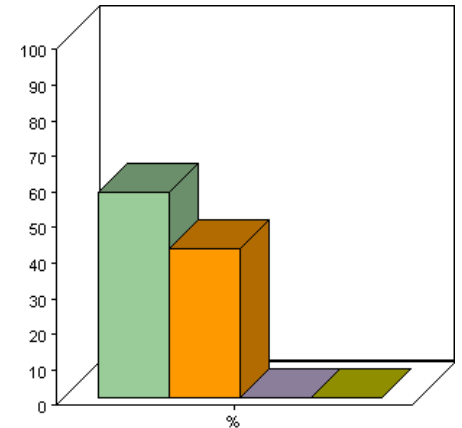
## Personalien

### Geschlecht

Allgemein	
Variable	Geschlecht
Im Fragebogen	Befragung Ernährungsbericht – definitiv
Filter	Forscher
Bekannt von	36 (100%)

### Geschlecht

Kategorie	Anzahl	Prozentsatz
Männlich	21	58%
Weiblich	15	42%
Nicht angegeben	0	0%
Unbekannt	0	0%

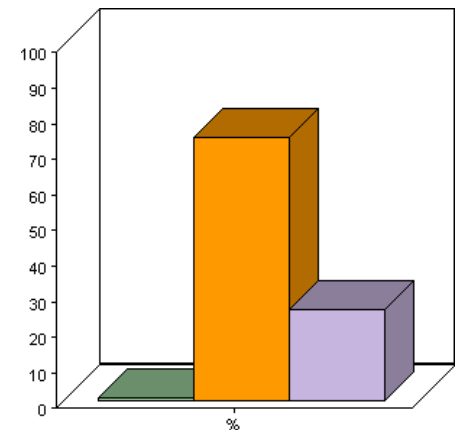


### Spracheinstellung

Allgemein	
Variable	Spracheinstellung
Im Fragebogen	Befragung Ernährungsbericht – definitiv
Filter	Forscher
Bekannt von	156 (433%)

### Spracheinstellung

Kategorie	Anzahl	Prozentsatz
Unbekannt / kein	1	1%
Deutsch	115	74%
Französisch	40	26%



## **5 Tabellen Parlament**



# 1 Allgemein

Angaben	
<b>Fragebogen</b>	Befragung Ernährungsbericht – definitiv
<b>Status</b>	Veröffentlicht
<b>Verstrichene Laufzeit</b>	46 Tag(e), 0 Minuten
<b>Verbleibende Laufzeit</b>	0 Minuten
<b>Inhalt</b>	59 Fragen in 16 Abschnitte
<b>Spracheinstellung</b>	Deutsch
Allgemeine Statistiken	
<b>Anzahl kontaktiert</b>	155
<b>Anzahl angefangen</b>	77 (50%)
<b>Anzahl beendet</b>	65 (42% gesamt, 84% angefangen)
<b>Durchschnittliche Dauer</b>	00:11:51 ± 00:13:04 (110%)
<b>Durchschnittliche Zeitspanne</b>	2 Tage 02:18:50 ± 5 Tage 19:12:10 (830%)
<b>Durchschnittliche Anzahl Sitzungen</b>	2.2 ± 2.5 (114.7%)

## 2 Hauptabschnitt

### 1 Haben Sie schon vom 5. Ernährungsbericht gehört, der im Dezember 2005 erschienen ist?

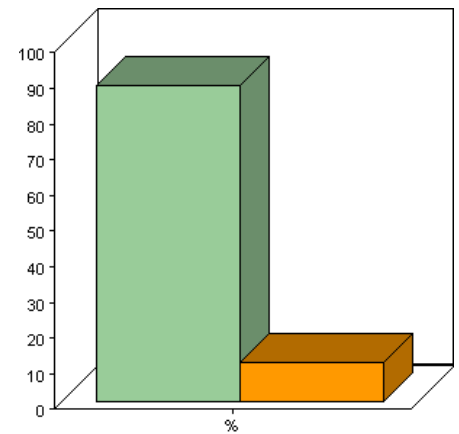
Einfachauswahl

Allgemein	
Frage / Variable	Haben Sie schon vom 5. Ernährungsbericht gehört, der im Dezember 2005 erschienen ist?
Typ	Einfachauswahl
Im Fragebogen	Befragung Ernährungsbericht – definitiv
Spracheinstellung	Deutsch
Filter	Parlament
Beantwortet von	9 (90%)

Haben Sie schon vom 5. Ernährungsbericht gehört, der im Dezember 2005 erschienen ist?

Antwortmöglichkeit	Anzahl	Prozentsatz	
ja	8	89%	
nein	1	11%	

Durchschnitt: 0.9 ± 0.3



## 2 Besitzen Sie diesen Ernährungsbericht?

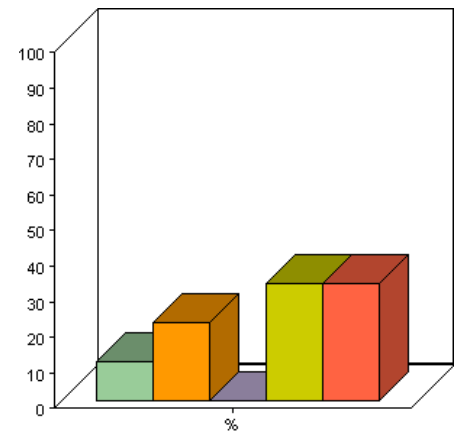
Einfachauswahl

Allgemein	
Frage / Variable	Besitzen Sie diesen Ernährungsbericht?
Typ	Einfachauswahl
Im Fragebogen	Befragung Ernährungsbericht – definitiv
Spracheinstellung	Deutsch
Filter	Parlament
Beantwortet von	9 (90%)

### Besitzen Sie diesen Ernährungsbericht?

Antwortmöglichkeit	Anzahl	Prozentsatz
ja, die Langversion	1	11%
ja, die Populärfassung	2	22%
ja, beide Versionen	0	0%
nein	3	33%
ich weiss es nicht	3	33%

Durchschnitt: 3.6 ± 1.5



### 3 Haben Sie die den Ernährungsberichts unaufgefordert zugeschickt erhalten?

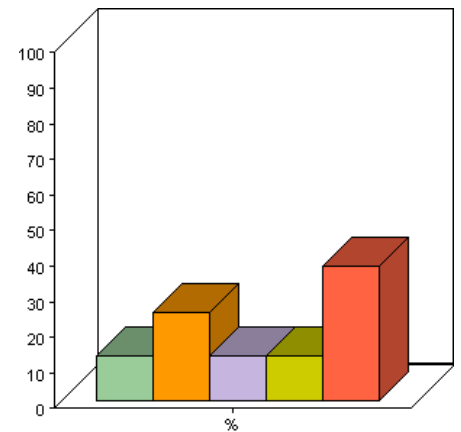
Einfachauswahl

Allgemein	
Frage / Variable	Haben Sie die den Ernährungsberichts unaufgefordert zugeschickt erhalten?
Typ	Einfachauswahl
Im Fragebogen	Befragung Ernährungsbericht – definitiv
Spracheinstellung	Deutsch
Filter	Parlament
Beantwortet von	8 (80%)

Haben Sie die den Ernährungsberichts unaufgefordert zugeschickt erhalten?

Antwortmöglichkeit	Anzahl	Prozentsatz
ja, die Langversion	1	13%
ja, die Populärfassung	2	25%
ja, beide Versionen	1	13%
nein	1	13%
ich weiss es nicht	3	38%

Durchschnitt: 3.4 ± 1.6



## 4 Haben Sie den 5. Ernährungsbericht bestellt?

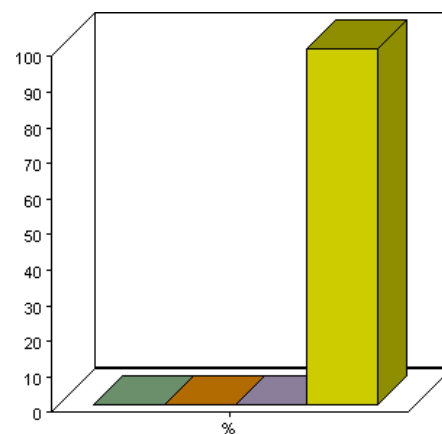
Einfachauswahl

Allgemein	
Frage / Variable	Haben Sie den 5. Ernährungsbericht bestellt?
Typ	Einfachauswahl
Im Fragebogen	Befragung Ernährungsbericht – definitiv
Spracheinstellung	Deutsch
Filter	Parlament
Beantwortet von	8 (80%)

Haben Sie den 5. Ernährungsbericht bestellt?

Antwortmöglichkeit	Anzahl	Prozentsatz
ja, beide Version	0	0%
ja, die Langversion	0	0%
ja, die Populärversion	0	0%
nein	8	100%

Durchschnitt: 4.0 ± 0.0



## 5 Haben Sie den Ernährungsbericht weitergegeben?

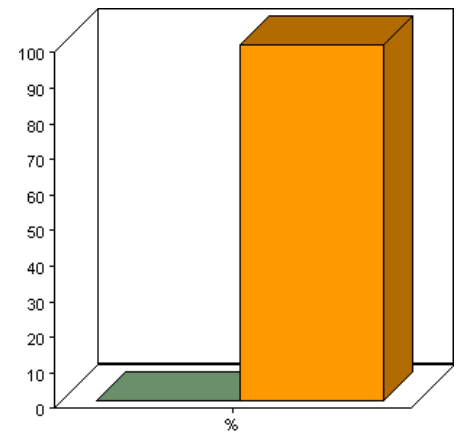
Einfachauswahl

Allgemein	
Frage / Variable	Haben Sie den Ernährungsbericht weitergegeben?
Typ	Einfachauswahl
Im Fragebogen	Befragung Ernährungsbericht – definitiv
Spracheinstellung	Deutsch
Filter	Parlament
Beantwortet von	9 (90%)

Haben Sie den Ernährungsbericht weitergegeben?

Antwortmöglichkeit	Anzahl	Prozentsatz
ja	0	0%
nein	9	100%

Durchschnitt: 2.0 ± 0.0



## 6 Welche Version des Ernährungsberichts haben Sie schon einmal in den Händen gehalten und angeschaut?

Einfachauswahl

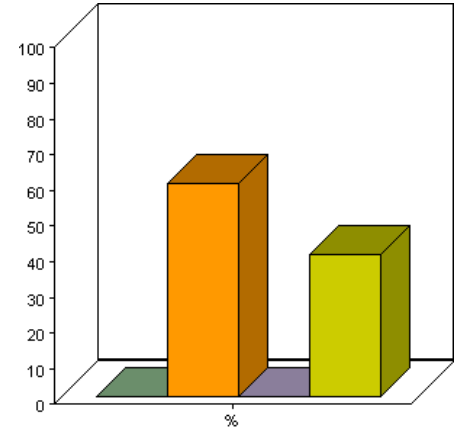
Allgemein

<b>Frage / Variable</b>	Welche Version des Ernährungsberichts haben Sie schon einmal in den Händen gehalten und angeschaut?
<b>Typ</b>	Einfachauswahl
<b>Im Fragebogen</b>	Befragung Ernährungsbericht – definitiv
<b>Spracheinstellung</b>	Deutsch
<b>Filter</b>	Parlament
<b>Beantwortet von</b>	10 (100%)

Welche Version des Ernährungsberichts haben Sie schon einmal in den Händen gehalten und angeschaut?

Antwortmöglichkeit	Anzahl	Prozentsatz
die Langversion (mit ca. 1000 Seiten)	0	0%
die Populärfassung	6	60%
beide Versionen	0	0%
keine von beiden	4	40%

Durchschnitt: 2.8 ± 1.0



## 7 Der 5. Ernährungsbericht erschien in zwei Versionen. Es gibt eine ausführliche Version und eine Populärversion? Was halten Sie davon, dass es 2 Versionen gibt?

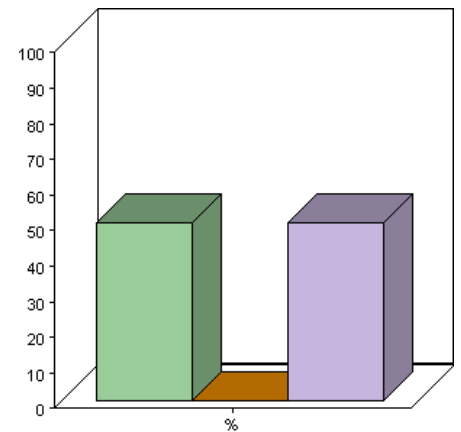
Einfachauswahl

Allgemein	
Frage / Variable	Der 5. Ernährungsbericht erschien in zwei Versionen. Es gibt eine ausführliche Version und eine Populärversion? Was halten Sie davon, dass es 2 Versionen gibt?
Typ	Einfachauswahl
Im Fragebogen	Befragung Ernährungsbericht – definitiv
Spracheinstellung	Deutsch
Filter	Parlament
Beantwortet von	8 (80%)

Der 5. Ernährungsbericht erschien in zwei Versionen. Es gibt eine ausführliche Version und eine Populärversion? Was halten Sie davon, dass es 2 Versionen gibt?

Antwortmöglichkeit	Anzahl	Prozentsatz
ich finde es gut, dass es zwei Versionen gibt	4	50%
die ausführliche Version wäre ausreichend	0	0%
die Populärfassung wäre ausreichend	4	50%

Durchschnitt: 2.0 ± 1.1





## 8 Die Populärfassung des 5. Ernährungsberichts enthält ausgewählte Beiträge mit Fokus auf Kinder und Jugendliche. Was halten Sie davon?

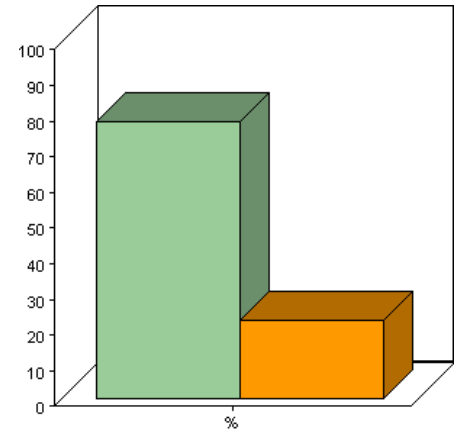
Einfachauswahl

Allgemein	
Frage / Variable	Die Populärfassung des 5. Ernährungsberichts enthält ausgewählte Beiträge mit Fokus auf Kinder und Jugendliche. Was halten Sie davon?
Typ	Einfachauswahl
Im Fragebogen	Befragung Ernährungsbericht – definitiv
Spracheinstellung	Deutsch
Filter	Parlament
Beantwortet von	9 (90%)

Die Populärfassung des 5. Ernährungsberichts enthält ausgewählte Beiträge mit Fokus auf Kinder und Jugendliche. Was halten Sie davon?

Antwortmöglichkeit	Anzahl	Prozentsatz
die Idee eines Fokus ist grundsätzlich gut	7	78%
eine eigentliche Zusammenfassung der Langversion fände ich sinnvoller	2	22%

Durchschnitt: 1.2 ± 0.4



## 9 Wie finden Sie den hier gewählten Fokus "Kinder und Jugendliche"?

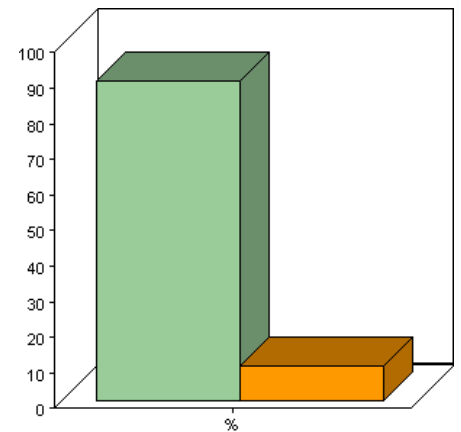
Einfachauswahl

Allgemein	
Frage / Variable	Wie finden Sie den hier gewählten Fokus "Kinder und Jugendliche"?
Typ	Einfachauswahl
Im Fragebogen	Befragung Ernährungsbericht – definitiv
Spracheinstellung	Deutsch
Filter	Parlament
Beantwortet von	10 (100%)

Wie finden Sie den hier gewählten Fokus "Kinder und Jugendliche"?

Antwortmöglichkeit	Anzahl	Prozentsatz
Der Fokus "Kinder und Jugendliche" ist sinnvoll gewählt	9	90%
Der Fokus "Kinder und Jugendliche" ist nicht sinnvoll gewählt	1	10%

Durchschnitt: 1.1 ± 0.3



## 10 Der Ernährungsbericht erschien in der Vergangenheit alle 7 Jahre. Welche Erscheinungshäufigkeit erachten Sie als sinnvoll?

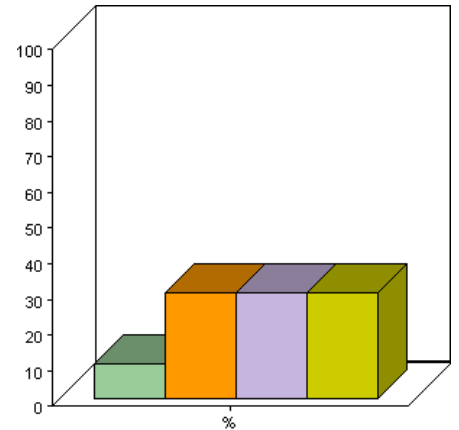
Mehrfachauswahl

Allgemein	
Frage / Variable	Der Ernährungsbericht erschien in der Vergangenheit alle 7 Jahre. Welche Erscheinungshäufigkeit erachten Sie als sinnvoll?
Typ	Mehrfachauswahl
Im Fragebogen	Befragung Ernährungsbericht – definitiv
Spracheinstellung	Deutsch
Filter	Parlament
Beantwortet von	10 (100%)

Der Ernährungsbericht erschien in der Vergangenheit alle 7 Jahre. Welche Erscheinungshäufigkeit erachten Sie als sinnvoll?

Antwortmöglichkeit	Anzahl	Prozentsatz
minimum alle 3 Jahre	1	10%
alle 5 Jahre	3	30%
alle 7 Jahre	3	30%
alle 10 Jahre	3	30%

Durchschnitt: 2.8 ± 1.0



# 11 Welchen Umfang des Berichts erachten Sie als sinnvoll?

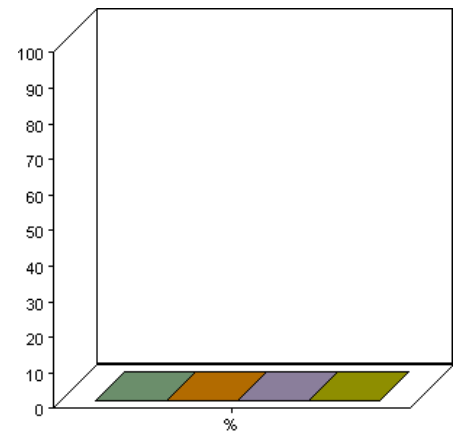
Matrixfrage

Allgemein	
Frage / Variable	Welchen Umfang des Berichts erachten Sie als sinnvoll?
Typ	Matrixfrage
Im Fragebogen	Befragung Ernährungsbericht – definitiv
Spracheinstellung	Deutsch
Filter	Parlament
Beantwortet von	8 (80%)

## minimum alle 3 Jahre

Antwortmöglichkeit	Anzahl	Prozentsatz
maximum 300 Seiten	0	0%
à 500 Seiten	0	0%
à 700 Seiten	0	0%
à 1000 Seiten	0	0%

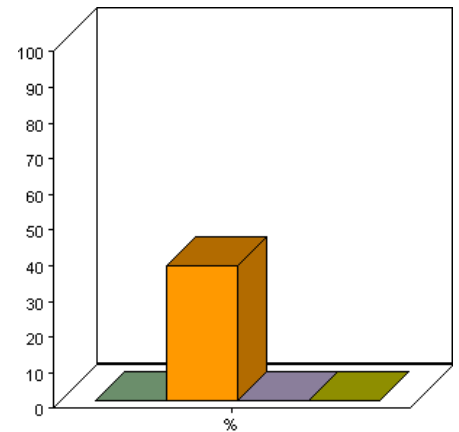
Durchschnitt: 0.0 ± 0.0



## alle 5 Jahre

Antwortmöglichkeit	Anzahl	Prozentsatz
maximum 300 Seiten	0	0%
à 500 Seiten	3	38%
à 700 Seiten	0	0%
à 1000 Seiten	0	0%

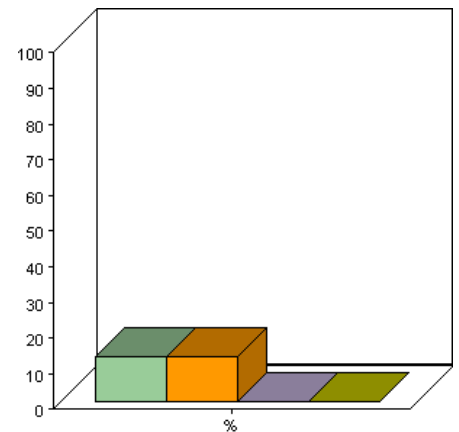
Durchschnitt: 0.8 ± 0.8



## alle 7 Jahre

Antwortmöglichkeit	Anzahl	Prozentsatz
maximum 300 Seiten	1	13%
à 500 Seiten	1	13%
à 700 Seiten	0	0%
à 1000 Seiten	0	0%

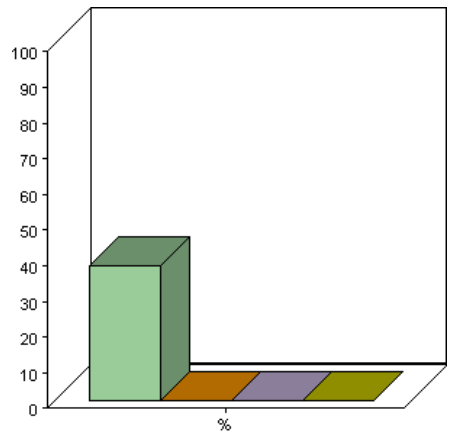
Durchschnitt: 0.4 ± 0.7



## alle 10 Jahre

Antwortmöglichkeit	Anzahl	Prozentsatz
maximum 300 Seiten	3	38%
à 500 Seiten	0	0%
à 700 Seiten	0	0%
à 1000 Seiten	0	0%

Durchschnitt: 0.4 ± 0.4



## 12 In welcher Form soll der 6. Ernährungsbericht Ihrer Meinung nach erscheinen?

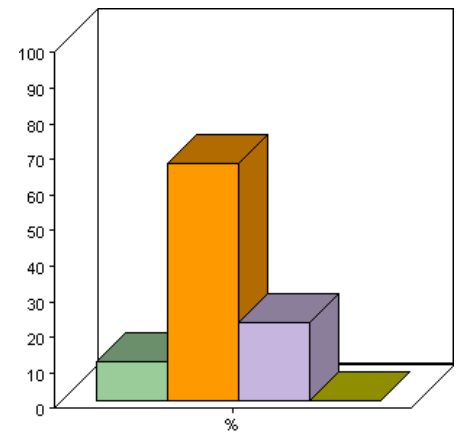
Einfachauswahl

Allgemein	
Frage / Variable	In welcher Form soll der 6. Ernährungsbericht Ihrer Meinung nach erscheinen?
Typ	Einfachauswahl
Im Fragebogen	Befragung Ernährungsbericht – definitiv
Spracheinstellung	Deutsch
Filter	Parlament
Beantwortet von	9 (90%)

In welcher Form soll der 6. Ernährungsbericht Ihrer Meinung nach erscheinen?

Antwortmöglichkeit	Anzahl	Prozentsatz
wie bisher als gedruckter Bericht	1	11%
als gedruckter Bericht, zusätzlich in elektronischer Form im Internet	6	67%
nur in elektronischer Form im Internet	2	22%
Andere Form:	0	0%

Durchschnitt: 2.1 ± 0.6



### 13 Der Ernährungsbericht erschien bisher zweisprachig mit deutschen und französischen Artikeln. Soll der Ernährungsbericht in Zukunft auch zweisprachig erscheinen?

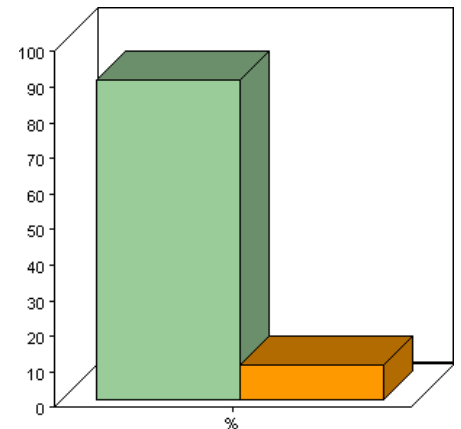
Einfachauswahl

Allgemein	
<b>Frage / Variable</b>	Der Ernährungsbericht erschien bisher zweisprachig mit deutschen und französischen Artikeln. Soll der Ernährungsbericht in Zukunft auch zweisprachig erscheinen?
<b>Typ</b>	Einfachauswahl
<b>Im Fragebogen</b>	Befragung Ernährungsbericht – definitiv
<b>Spracheinstellung</b>	Deutsch
<b>Filter</b>	Parlament
<b>Beantwortet von</b>	10 (100%)

Der Ernährungsbericht erschien bisher zweisprachig mit deutschen und französischen Artikeln. Soll der Ernährungsbericht in Zukunft auch zweisprachig erscheinen?

Antwortmöglichkeit	Anzahl	Prozentsatz
ich finde es gut, dass der Bericht zweisprachig ist	9	90%
einen einsprachigen Bericht fände ich sinnvoller	1	10%

Durchschnitt: 1.1 ± 0.3



## 14 Welche Sprachkombinationen fänden Sie am sinnvollsten für den künftigen Ernährungsbericht?

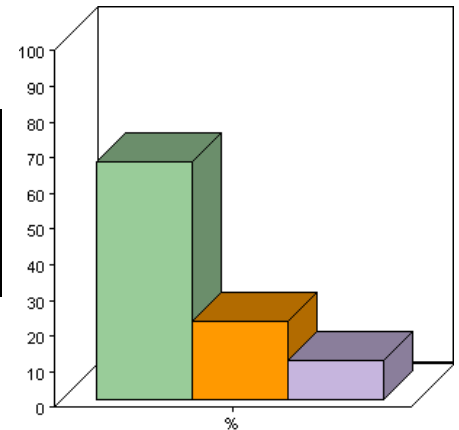
Einfachauswahl

Allgemein	
Frage / Variable	Welche Sprachkombinationen fänden Sie am sinnvollsten für den künftigen Ernährungsbericht?
Typ	Einfachauswahl
Im Fragebogen	Befragung Ernährungsbericht – definitiv
Spracheinstellung	Deutsch
Filter	Parlament
Beantwortet von	9 (90%)

Welche Sprachkombinationen fänden Sie am sinnvollsten für den künftigen Ernährungsbericht?

Antwortmöglichkeit	Anzahl	Prozentsatz
Zweisprachiger Bericht in deutsch und französisch wie bisher	6	67%
Zweisprachiger Bericht in deutsch und französisch wie bisher, zusätzlich ein Bericht in englischer Sprache	2	22%
Andere Sprachenoptionen:	1	11%

Durchschnitt: 1.4 ± 0.7





## 15 In welchen Sprachen soll der Ernährungsbericht Ihrer Meinung nach in Zukunft erscheinen?

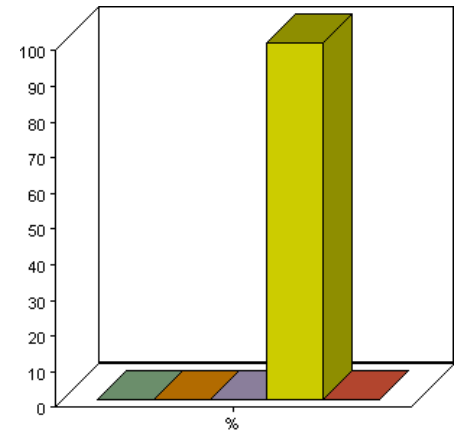
Mehrfachauswahl

Allgemein	
Frage / Variable	In welchen Sprachen soll der Ernährungsbericht Ihrer Meinung nach in Zukunft erscheinen?
Typ	Mehrfachauswahl
Im Fragebogen	Befragung Ernährungsbericht – definitiv
Spracheinstellung	Deutsch
Filter	Parlament
Beantwortet von	1 (10%)

In welchen Sprachen soll der Ernährungsbericht Ihrer Meinung nach in Zukunft erscheinen?

Antwortmöglichkeit	Anzahl	Prozentsatz
in deutsch	0	0%
in französisch	0	0%
in italienisch	0	0%
in englisch	1	100%
in anderer Sprache:	0	0%

Durchschnitt: 4.0 ± 0.0



## 16 Welche der drei folgenden Varianten entspricht Ihren Bedürfnissen zur Information über neue Entwicklungen oder Daten zum Stand der Ernährung der Bevölkerung am besten?

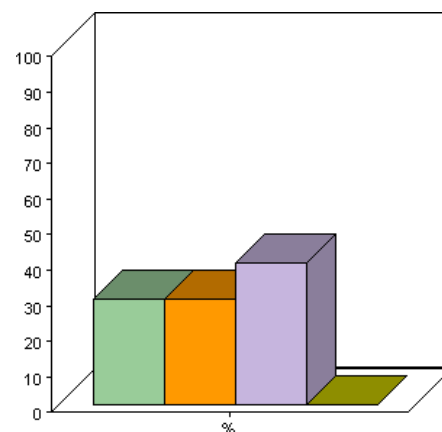
Einfachauswahl

Allgemein	
<b>Frage / Variable</b>	Welche der drei folgenden Varianten entspricht Ihren Bedürfnissen zur Information über neue Entwicklungen oder Daten zum Stand der Ernährung der Bevölkerung am besten?
<b>Typ</b>	Einfachauswahl
<b>Im Fragebogen</b>	Befragung Ernährungsbericht – definitiv
<b>Spracheinstellung</b>	Deutsch
<b>Filter</b>	Parlament
<b>Beantwortet von</b>	10 (100%)

Welche der drei folgenden Varianten entspricht Ihren Bedürfnissen zur Information über neue Entwicklungen oder Daten zum Stand der Ernährung der Bevölkerung am besten?

Antwortmöglichkeit	Anzahl	Prozentsatz
ein gedruckter umfassender Bericht alle paar Jahre wie bisher	3	30%
regelmässige gedruckte Kurzberichte in kürzeren Abständen	3	30%
eine laufend aktualisierte Internetplattform mit herunterladbaren Artikeln	4	40%
Anderes:	0	0%

Durchschnitt: 2.1 ± 0.9



**17 Was halten Sie davon, dass das Bundesamt für Gesundheit einen Ernährungsbericht herausgibt? Bitte beurteilen Sie diesbezüglich folgende Aspekte:**

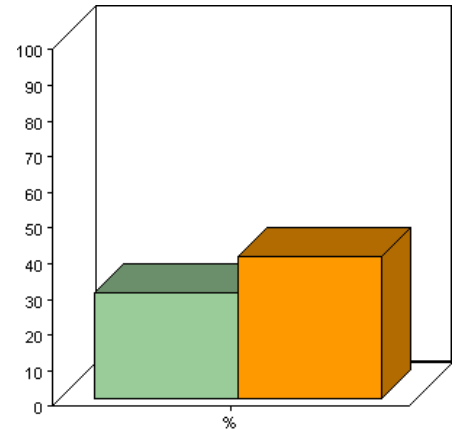
Matrixfrage

Allgemein	
Frage / Variable	Was halten Sie davon, dass das Bundesamt für Gesundheit einen Ernährungsbericht herausgibt? Bitte beurteilen Sie diesbezüglich folgende Aspekte:
Typ	Matrixfrage
Im Fragebogen	Befragung Ernährungsbericht – definitiv
Spracheinstellung	Deutsch
Filter	Parlament
Beantwortet von	10 (100%)

Das BAG soll einen wissenschaftlichen Bericht für wissenschaftliche Kreise herausgeben

Antwortmöglichkeit	Anzahl	Prozentsatz
ja, dem stimme ich zu	3	30%
nein, dem stimme ich nicht zu	4	40%

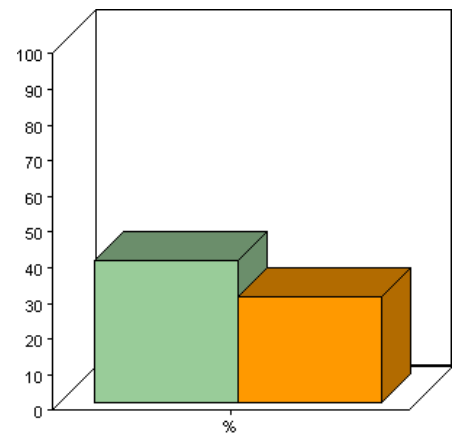
Durchschnitt: 1.1 ± 0.6



Das BAG soll einen wissenschaftsnahen Bericht für Fachleute in Politik und Verwaltung herausgeben

Antwortmöglichkeit	Anzahl	Prozentsatz
ja, dem stimme ich zu	4	40%
nein, dem stimme ich nicht zu	3	30%

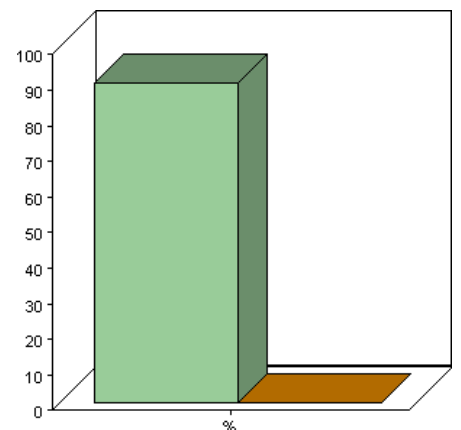
Durchschnitt: 1.0 ± 0.6



Das BAG soll einen praxisnahen Bericht für breite Kreise herausgeben

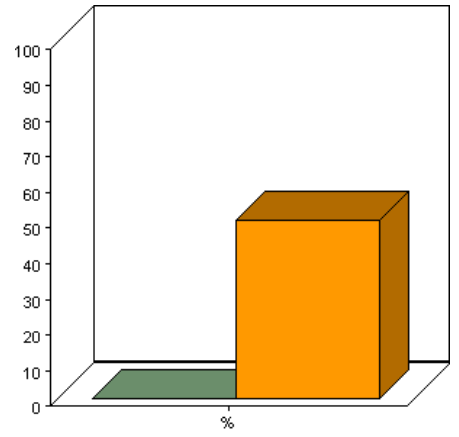
Antwortmöglichkeit	Anzahl	Prozentsatz
ja, dem stimme ich zu	9	90%
nein, dem stimme ich nicht zu	0	0%

Durchschnitt: 0.9 ± 0.1



Antwortmöglichkeit	Anzahl	Prozentsatz	
ja, dem stimme ich zu	0	0%	
nein, dem stimme ich nicht zu	5	50%	

Durchschnitt:  $1.0 \pm 0.7$



## 18 Was wäre für Ihre Bedürfnisse die optimale Information des Bundesamtes für Gesundheit zum Stand der Ernährung der Schweizer Bevölkerung?

Offene Frage

Allgemein	
<b>Frage / Variable</b>	Was wäre für Ihre Bedürfnisse die optimale Information des Bundesamtes für Gesundheit zum Stand der Ernährung der Schweizer Bevölkerung?
<b>Typ</b>	Offene Frage
<b>Im Fragebogen</b>	Befragung Ernährungsbericht – definitiv
<b>Spracheinstellung</b>	Deutsch
<b>Filter</b>	Parlament
<b>Beantwortet von</b>	10 (100%)

Was wäre für Ihre Bedürfnisse die optimale Information des Bundesamtes für Gesundheit zum Stand der Ernährung der Schweizer Bevölkerung?

Es sind keine weiteren Statistiken verfügbar.

## 19 Gibt es aus Ihrer Sicht noch etwas anderes zum Thema Ernährungsbericht zu sagen?

Offene Frage

Allgemein	
<b>Frage / Variable</b>	Gibt es aus Ihrer Sicht noch etwas anderes zum Thema Ernährungsbericht zu sagen?
<b>Typ</b>	Offene Frage
<b>Im Fragebogen</b>	Befragung Ernährungsbericht – definitiv
<b>Spracheinstellung</b>	Deutsch
<b>Filter</b>	Parlament
<b>Beantwortet von</b>	10 (100%)

Gibt es aus Ihrer Sicht noch etwas anderes zum Thema Ernährungsbericht zu sagen?

Es sind keine weiteren Statistiken verfügbar.

## 6 Bericht weitergeleitet – Parlament

### 1 Wenn ja, an wen?

Mehrfachauswahl

Allgemein	
Frage / Variable	Wenn ja, an wen?
Typ	Mehrfachauswahl
Im Fragebogen	Befragung Ernährungsbericht – definitiv
Spracheinstellung	Deutsch
Filter	Parlament
Beantwortet von	0 (0%)

Es sind keine Statistiken verfügbar, da diese Frage bisher von keinem Teilnehmer beantwortet wurde.

## 7 Beurteilung Langversion

### 1 Wie beurteilen Sie die folgenden Aspekte des ausführlichen Ernährungsberichts? Matrixfrage

Allgemein	
<b>Frage / Variable</b>	Wie beurteilen Sie die folgenden Aspekte des ausführlichen Ernährungsberichts?
<b>Typ</b>	Matrixfrage
<b>Im Fragebogen</b>	Befragung Ernährungsbericht – definitiv
<b>Spracheinstellung</b>	Deutsch
<b>Filter</b>	Parlament
<b>Beantwortet von</b>	0 (0%)

Es sind keine Statistiken verfügbar, da diese Frage bisher von keinem Teilnehmer beantwortet wurde.



## 2 Wie beurteilen Sie die wissenschaftliche Qualität des ausführlichen Ernährungsberichts?

Matrixfrage

Allgemein	
<b>Frage / Variable</b>	Wie beurteilen Sie die wissenschaftliche Qualität des ausführlichen Ernährungsberichts?
<b>Typ</b>	Matrixfrage
<b>Im Fragebogen</b>	Befragung Ernährungsbericht – definitiv
<b>Spracheinstellung</b>	Deutsch
<b>Filter</b>	Parlament
<b>Beantwortet von</b>	0 (0%)

Es sind keine Statistiken verfügbar, da diese Frage bisher von keinem Teilnehmer beantwortet wurde.

### 3 Wie beurteilen Sie die Form des ausführlichen Ernährungsberichts?

Matrixfrage

Allgemein	
<b>Frage / Variable</b>	Wie beurteilen Sie die Form des ausführlichen Ernährungsberichts?
<b>Typ</b>	Matrixfrage
<b>Im Fragebogen</b>	Befragung Ernährungsbericht – definitiv
<b>Spracheinstellung</b>	Deutsch
<b>Filter</b>	Parlament
<b>Beantwortet von</b>	0 (0%)

Es sind keine Statistiken verfügbar, da diese Frage bisher von keinem Teilnehmer beantwortet wurde.

#### 4 Was halten Sie davon, dass die meisten Artikel in deutsch geschrieben sind und einige in Französisch?

Einfachauswahl

Allgemein	
<b>Frage / Variable</b>	Was halten Sie davon, dass die meisten Artikel in deutsch geschrieben sind und einige in Französisch?
<b>Typ</b>	Einfachauswahl
<b>Im Fragebogen</b>	Befragung Ernährungsbericht – definitiv
<b>Spracheinstellung</b>	Deutsch
<b>Filter</b>	Parlament
<b>Beantwortet von</b>	0 (0%)

Es sind keine Statistiken verfügbar, da diese Frage bisher von keinem Teilnehmer beantwortet wurde.

## 5 Wie beurteilen Sie zusammenfassend die ausführliche Version des Ernährungsberichts?

Matrixfrage

Allgemein	
<b>Frage / Variable</b>	Wie beurteilen Sie zusammenfassend die ausführliche Version des Ernährungsberichts?
<b>Typ</b>	Matrixfrage
<b>Im Fragebogen</b>	Befragung Ernährungsbericht – definitiv
<b>Spracheinstellung</b>	Deutsch
<b>Filter</b>	Parlament
<b>Beantwortet von</b>	0 (0%)

Es sind keine Statistiken verfügbar, da diese Frage bisher von keinem Teilnehmer beantwortet wurde.

# 8 Beurteilung Populärversion

## 1 Wie beurteilen Sie die folgenden Aspekte der Populärfassung?

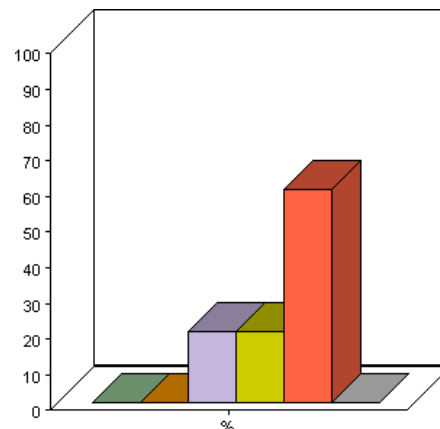
Matrixfrage

Allgemein	
Frage / Variable	Wie beurteilen Sie die folgenden Aspekte der Populärfassung?
Typ	Matrixfrage
Im Fragebogen	Befragung Ernährungsbericht – definitiv
Spracheinstellung	Deutsch
Filter	Parlament
Beantwortet von	5 (50%)

Die Gliederung des Berichts ist übersichtlich

Antwortmöglichkeit	Anzahl	Prozentsatz
trifft überhaupt nicht zu	0	0%
trifft nicht zu	0	0%
trifft eher nicht zu	1	20%
trifft eher zu	1	20%
trifft zu	3	60%
trifft völlig zu	0	0%

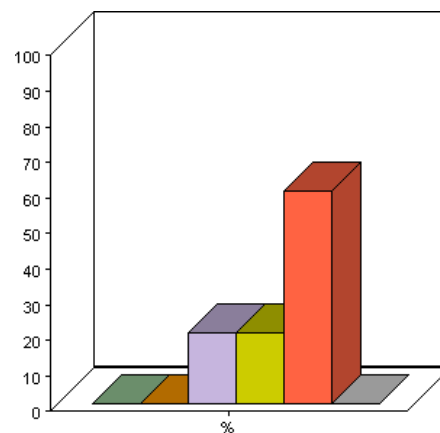
Durchschnitt: 4.4 ± 0.9



In der Abfolge der Kapitel ist ein roter Faden ersichtlich

Antwortmöglichkeit	Anzahl	Prozentsatz
trifft überhaupt nicht zu	0	0%
trifft nicht zu	0	0%
trifft eher nicht zu	1	20%
trifft eher zu	1	20%
trifft zu	3	60%
trifft völlig zu	0	0%

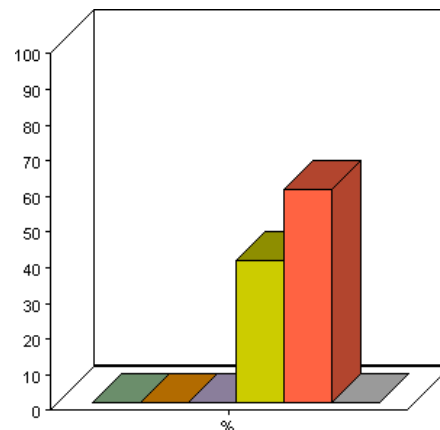
Durchschnitt: 4.4 ± 0.9



Die Gewichtung der einzelnen Kapitel ist angemessen (Seitenzahl pro Artikel)

Antwortmöglichkeit	Anzahl	Prozentsatz
trifft überhaupt nicht zu	0	0%
trifft nicht zu	0	0%
trifft eher nicht zu	0	0%
trifft eher zu	2	40%
trifft zu	3	60%
trifft völlig zu	0	0%

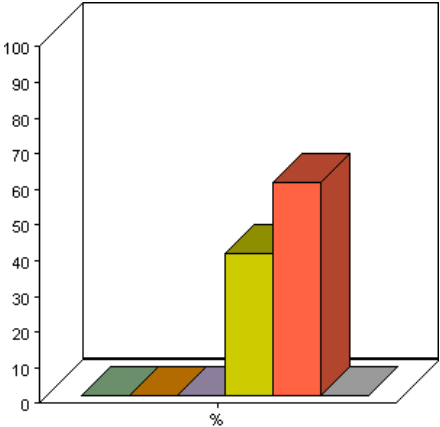
Durchschnitt: 4.6 ± 0.5



Der Informationsgehalt des Berichts ist hoch

Antwortmöglichkeit	Anzahl	Prozentsatz
trifft überhaupt nicht zu	0	0%
trifft nicht zu	0	0%
trifft eher nicht zu	0	0%
trifft eher zu	2	40%
trifft zu	3	60%
trifft völlig zu	0	0%

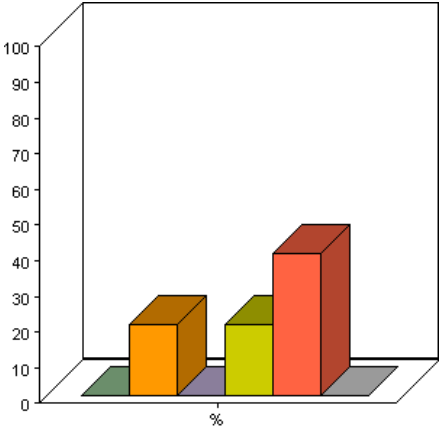
Durchschnitt: 4.6 ± 0.5



Das Gesuchte wird schnell gefunden

Antwortmöglichkeit	Anzahl	Prozentsatz
trifft überhaupt nicht zu	0	0%
trifft nicht zu	1	20%
trifft eher nicht zu	0	0%
trifft eher zu	1	20%
trifft zu	2	40%
trifft völlig zu	0	0%

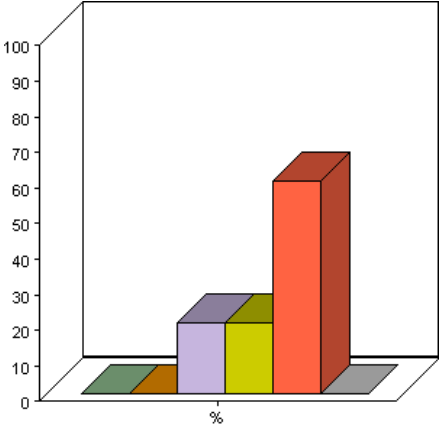
Durchschnitt: 3.2 ± 1.5



Der Bericht ist benutzerfreundlich

Antwortmöglichkeit	Anzahl	Prozentsatz
trifft überhaupt nicht zu	0	0%
trifft nicht zu	0	0%
trifft eher nicht zu	1	20%
trifft eher zu	1	20%
trifft zu	3	60%
trifft völlig zu	0	0%

Durchschnitt: 4.4 ± 0.9



## 2 Wie beurteilen Sie die Form der Populärversion?

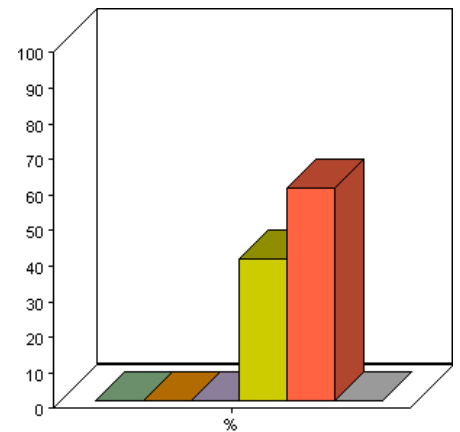
Matrixfrage

Allgemein	
Frage / Variable	Wie beurteilen Sie die Form der Populärversion?
Typ	Matrixfrage
Im Fragebogen	Befragung Ernährungsbericht – definitiv
Spracheinstellung	Deutsch
Filter	Parlament
Beantwortet von	5 (50%)

### Der Bericht ist handlich

Antwortmöglichkeit	Anzahl	Prozentsatz
trifft überhaupt nicht zu	0	0%
trifft nicht zu	0	0%
trifft eher nicht zu	0	0%
trifft eher zu	2	40%
trifft zu	3	60%
trifft völlig zu	0	0%

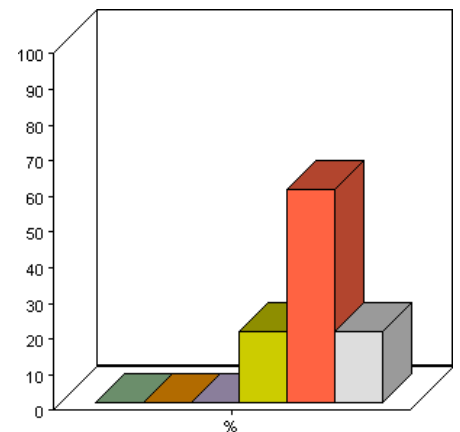
Durchschnitt: 4.6 ± 0.5



### Das Layout ist ansprechend

Antwortmöglichkeit	Anzahl	Prozentsatz
trifft überhaupt nicht zu	0	0%
trifft nicht zu	0	0%
trifft eher nicht zu	0	0%
trifft eher zu	1	20%
trifft zu	3	60%
trifft völlig zu	1	20%

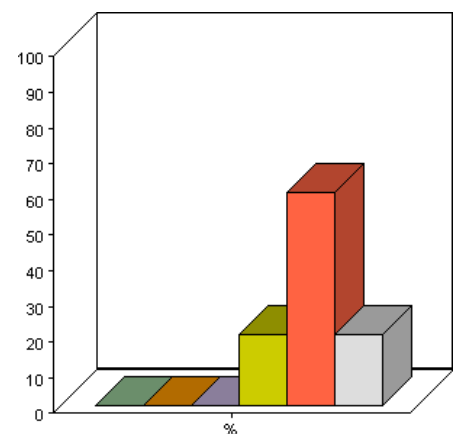
Durchschnitt: 5.0 ± 0.7



### Der Umfang des Berichts (Seitenzahl) ist dem Inhalt angemessen

Antwortmöglichkeit	Anzahl	Prozentsatz
trifft überhaupt nicht zu	0	0%
trifft nicht zu	0	0%
trifft eher nicht zu	0	0%
trifft eher zu	1	20%
trifft zu	3	60%
trifft völlig zu	1	20%

Durchschnitt: 5.0 ± 0.7



### 3 Wie beurteilen Sie die Verständlichkeit der Populärfassung?

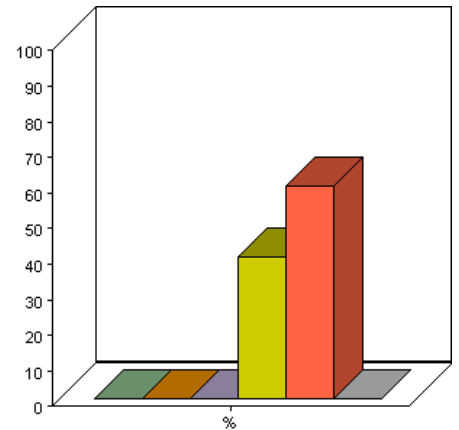
Matrixfrage

Allgemein	
Frage / Variable	Wie beurteilen Sie die Verständlichkeit der Populärfassung?
Typ	Matrixfrage
Im Fragebogen	Befragung Ernährungsbericht – definitiv
Spracheinstellung	Deutsch
Filter	Parlament
Beantwortet von	5 (50%)

Die Sätze sind einfach

Antwortmöglichkeit	Anzahl	Prozentsatz
trifft überhaupt nicht zu	0	0%
trifft nicht zu	0	0%
trifft eher nicht zu	0	0%
trifft eher zu	2	40%
trifft zu	3	60%
trifft völlig zu	0	0%

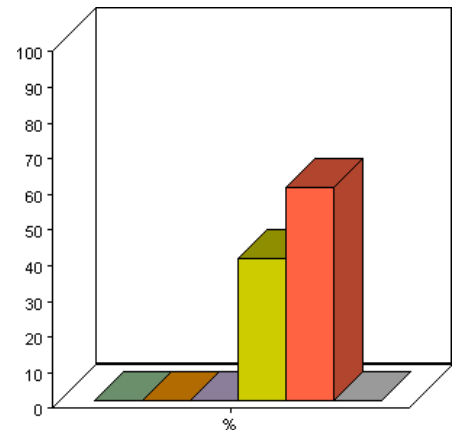
Durchschnitt: 4.6 ± 0.5



Die verwendeten Wörter sind geläufig

Antwortmöglichkeit	Anzahl	Prozentsatz
trifft überhaupt nicht zu	0	0%
trifft nicht zu	0	0%
trifft eher nicht zu	0	0%
trifft eher zu	2	40%
trifft zu	3	60%
trifft völlig zu	0	0%

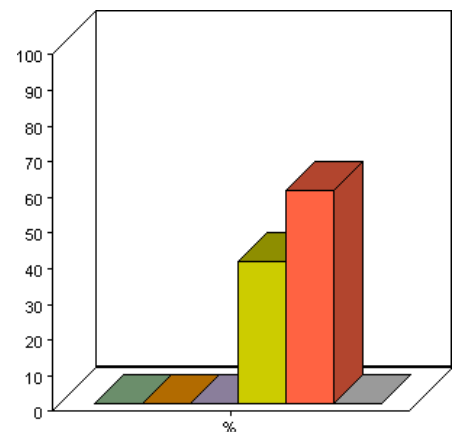
Durchschnitt: 4.6 ± 0.5



Die verwendeten Fachwörter sind erklärt

Antwortmöglichkeit	Anzahl	Prozentsatz
trifft überhaupt nicht zu	0	0%
trifft nicht zu	0	0%
trifft eher nicht zu	0	0%
trifft eher zu	2	40%
trifft zu	3	60%
trifft völlig zu	0	0%

Durchschnitt: 4.6 ± 0.5

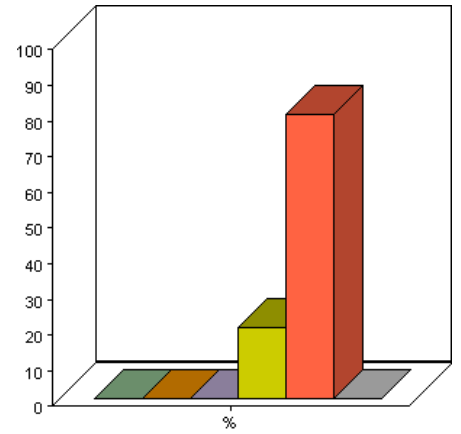


Die Sprache ist verständlich



Antwortmöglichkeit	Anzahl	Prozentsatz
trifft überhaupt nicht zu	0	0%
trifft nicht zu	0	0%
trifft eher nicht zu	0	0%
trifft eher zu	1	20%
trifft zu	4	80%
trifft völlig zu	0	0%

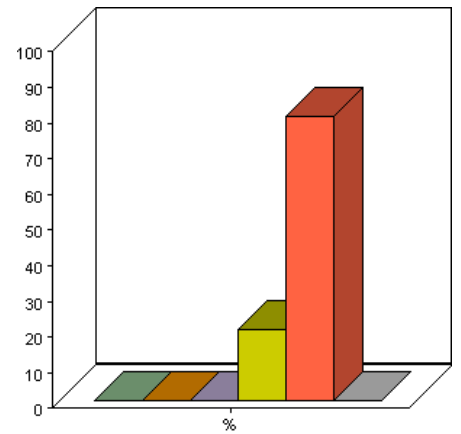
Durchschnitt:  $4.8 \pm 0.4$



Die Grafiken sind verständlich

Antwortmöglichkeit	Anzahl	Prozentsatz
trifft überhaupt nicht zu	0	0%
trifft nicht zu	0	0%
trifft eher nicht zu	0	0%
trifft eher zu	1	20%
trifft zu	4	80%
trifft völlig zu	0	0%

Durchschnitt:  $4.8 \pm 0.4$



## 4 Was meinen Sie zu folgenden Aussagen?

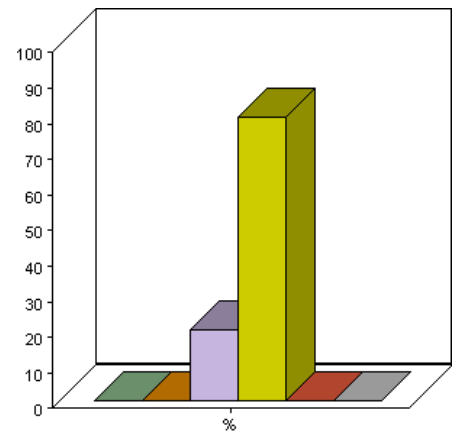
Matrixfrage

Allgemein	
Frage / Variable	Was meinen Sie zu folgenden Aussagen?
Typ	Matrixfrage
Im Fragebogen	Befragung Ernährungsbericht – definitiv
Spracheinstellung	Deutsch
Filter	Parlament
Beantwortet von	5 (50%)

### Der Bericht ist anregend zum Lesen

Antwortmöglichkeit	Anzahl	Prozentsatz
trifft überhaupt nicht zu	0	0%
trifft nicht zu	0	0%
trifft eher nicht zu	1	20%
trifft eher zu	4	80%
trifft zu	0	0%
trifft völlig zu	0	0%

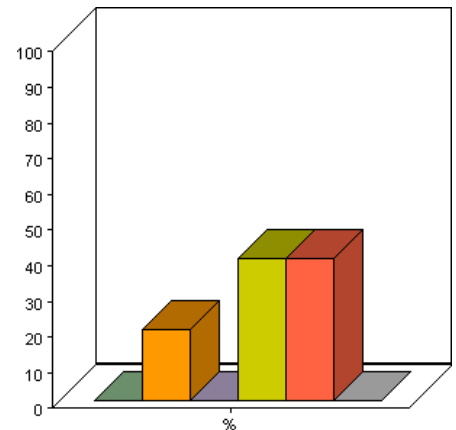
Durchschnitt: 3.8 ± 0.4



### Der Bericht regt zum Handeln an

Antwortmöglichkeit	Anzahl	Prozentsatz
trifft überhaupt nicht zu	0	0%
trifft nicht zu	1	20%
trifft eher nicht zu	0	0%
trifft eher zu	2	40%
trifft zu	2	40%
trifft völlig zu	0	0%

Durchschnitt: 4.0 ± 1.2



## 5 Die Populärversion des Ernährungsberichts enthält eine CD. Haben Sie das bemerkt?

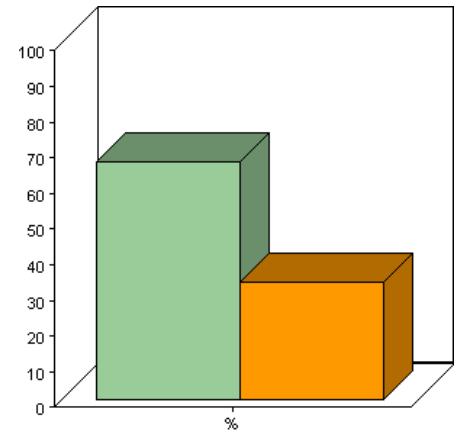
Einfachauswahl

Allgemein	
Frage / Variable	Die Populärversion des Ernährungsberichts enthält eine CD. Haben Sie das bemerkt?
Typ	Einfachauswahl
Im Fragebogen	Befragung Ernährungsbericht – definitiv
Spracheinstellung	Deutsch
Filter	Parlament
Beantwortet von	6 (60%)

Die Populärversion des Ernährungsberichts enthält eine CD. Haben Sie das bemerkt?

Antwortmöglichkeit	Anzahl	Prozentsatz
ja	4	67%
nein	2	33%

Durchschnitt: 1.3 ± 0.5



## 6 In welcher Form haben Sie die CD genutzt?

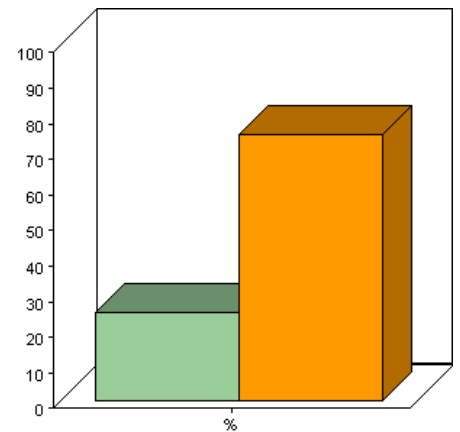
Matrixfrage

Allgemein	
Frage / Variable	In welcher Form haben Sie die CD genutzt?
Typ	Matrixfrage
Im Fragebogen	Befragung Ernährungsbericht – definitiv
Spracheinstellung	Deutsch
Filter	Parlament
Beantwortet von	4 (40%)

Ich habe sie angesehen

Antwortmöglichkeit	Anzahl	Prozentsatz
ja	1	25%
nein	3	75%

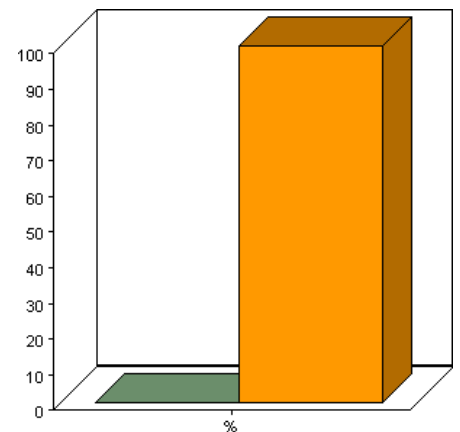
Durchschnitt: 1.8 ± 0.5



Ich habe Teile davon ausgedruckt

Antwortmöglichkeit	Anzahl	Prozentsatz
ja	0	0%
nein	4	100%

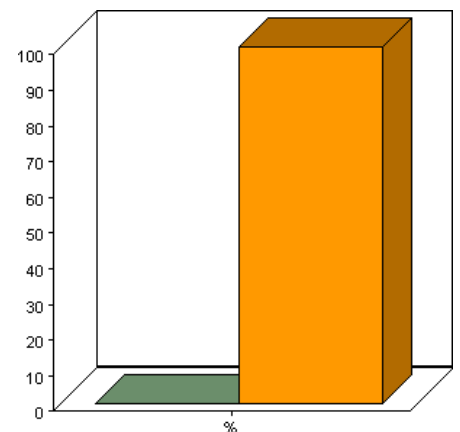
Durchschnitt: 2.0 ± 0.0



Ich habe sie weitergegeben

Antwortmöglichkeit	Anzahl	Prozentsatz
ja	0	0%
nein	4	100%

Durchschnitt: 2.0 ± 0.0



## 7 Wie beurteilen Sie zusammenfassend die Populärfassung des Ernährungsberichts?

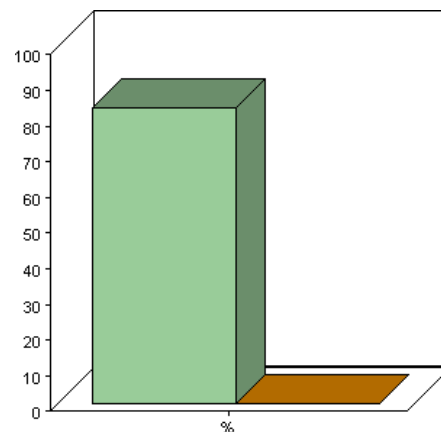
Matrixfrage

Allgemein	
Frage / Variable	Wie beurteilen Sie zusammenfassend die Populärfassung des Ernährungsberichts?
Typ	Matrixfrage
Im Fragebogen	Befragung Ernährungsbericht – definitiv
Spracheinstellung	Deutsch
Filter	Parlament
Beantwortet von	6 (60%)

Der Ernährungsbericht ist alles in allem nützlich

Antwortmöglichkeit	Anzahl	Prozentsatz
trifft zu	5	83%
trifft nicht zu	0	0%

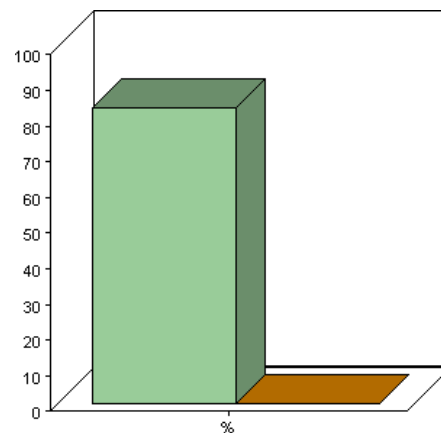
Durchschnitt:  $0.8 \pm 0.2$



Die Form des Ernährungsberichts ist alles in allem ansprechend

Antwortmöglichkeit	Anzahl	Prozentsatz
trifft zu	5	83%
trifft nicht zu	0	0%

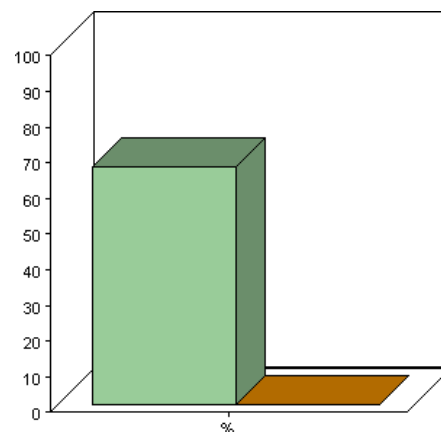
Durchschnitt:  $0.8 \pm 0.2$



Der Inhalt des Ernährungsberichts ist alles in allem qualitativ gut

Antwortmöglichkeit	Anzahl	Prozentsatz
trifft zu	4	67%
trifft nicht zu	0	0%

Durchschnitt:  $0.7 \pm 0.3$



## 11 Nutzung Langversion

### 1 In welchem Ausmass haben Sie den ausführlichen Ernährungsbericht bisher gelesen?

Einfachauswahl

Allgemein	
<b>Frage / Variable</b>	In welchem Ausmass haben Sie den ausführlichen Ernährungsbericht bisher gelesen?
<b>Typ</b>	Einfachauswahl
<b>Im Fragebogen</b>	Befragung Ernährungsbericht – definitiv
<b>Spracheinstellung</b>	Deutsch
<b>Filter</b>	Parlament
<b>Beantwortet von</b>	0 (0%)

Es sind keine Statistiken verfügbar, da diese Frage bisher von keinem Teilnehmer beantwortet wurde.

## 2 Ich habe Artikel zu folgenden Themen gelesen:

Mehrfachauswahl

Allgemein	
<b>Frage / Variable</b>	Ich habe Artikel zu folgenden Themen gelesen:
<b>Typ</b>	Mehrfachauswahl
<b>Im Fragebogen</b>	Befragung Ernährungsbericht – definitiv
<b>Spracheinstellung</b>	Deutsch
<b>Filter</b>	Parlament
<b>Beantwortet von</b>	0 (0%)

Es sind keine Statistiken verfügbar, da diese Frage bisher von keinem Teilnehmer beantwortet wurde.

### 3 Wie viele Male haben Sie den Bericht bisher in die Hand genommen (Schätzung)?

Offene Frage

Allgemein	
<b>Frage / Variable</b>	Wie viele Male haben Sie den Bericht bisher in die Hand genommen (Schätzung)?
<b>Typ</b>	Offene Frage
<b>Im Fragebogen</b>	Befragung Ernährungsbericht – definitiv
<b>Spracheinstellung</b>	Deutsch
<b>Filter</b>	Parlament
<b>Beantwortet von</b>	0 (0%)

Wie viele Male haben Sie den Bericht bisher in die Hand genommen (Schätzung)?

Es sind keine Statistiken verfügbar, da diese Frage bisher von keinem Teilnehmer beantwortet wurde.



#### 4 Aus welchem Grund haben Sie den Ernährungsbericht bisher zur Hand genommen? (Mehrfachnennungen erlaubt)

Mehrfachauswahl

Allgemein	
<b>Frage / Variable</b>	Aus welchem Grund haben Sie den Ernährungsbericht bisher zur Hand genommen? (Mehrfachnennungen erlaubt)
<b>Typ</b>	Mehrfachauswahl
<b>Im Fragebogen</b>	Befragung Ernährungsbericht – definitiv
<b>Spracheinstellung</b>	Deutsch
<b>Filter</b>	Parlament
<b>Beantwortet von</b>	0 (0%)

Es sind keine Statistiken verfügbar, da diese Frage bisher von keinem Teilnehmer beantwortet wurde.

## 5 Wozu eignet sich der ausführliche Ernährungsbericht in seiner jetzigen Form aus Ihrer Sicht am besten? (Mehrfachnennungen erlaubt)

Mehrfachauswahl

Allgemein	
<b>Frage / Variable</b>	Wozu eignet sich der ausführliche Ernährungsbericht in seiner jetzigen Form aus Ihrer Sicht am besten? (Mehrfachnennungen erlaubt)
<b>Typ</b>	Mehrfachauswahl
<b>Im Fragebogen</b>	Befragung Ernährungsbericht – definitiv
<b>Spracheinstellung</b>	Deutsch
<b>Filter</b>	Parlament
<b>Beantwortet von</b>	0 (0%)

Es sind keine Statistiken verfügbar, da diese Frage bisher von keinem Teilnehmer beantwortet wurde.

## 6 War der Ernährungsbericht für Ihre Arbeit bisher direkt nützlich?

Einfachauswahl

Allgemein	
<b>Frage / Variable</b>	War der Ernährungsbericht für Ihre Arbeit bisher direkt nützlich?
<b>Typ</b>	Einfachauswahl
<b>Im Fragebogen</b>	Befragung Ernährungsbericht – definitiv
<b>Spracheinstellung</b>	Deutsch
<b>Filter</b>	Parlament
<b>Beantwortet von</b>	0 (0%)

Es sind keine Statistiken verfügbar, da diese Frage bisher von keinem Teilnehmer beantwortet wurde.

## 7 Werden Sie voraussichtlich den ausführlichen Ernährungsbericht in Zukunft noch (mehr) nutzen?

Einfachauswahl

Allgemein	
<b>Frage / Variable</b>	Werden Sie voraussichtlich den ausführlichen Ernährungsbericht in Zukunft noch (mehr) nutzen?
<b>Typ</b>	Einfachauswahl
<b>Im Fragebogen</b>	Befragung Ernährungsbericht – definitiv
<b>Spracheinstellung</b>	Deutsch
<b>Filter</b>	Parlament
<b>Beantwortet von</b>	0 (0%)

Es sind keine Statistiken verfügbar, da diese Frage bisher von keinem Teilnehmer beantwortet wurde.

# 12 Nutzung Populärversion

## 1 In welchem Ausmass haben Sie die Populärfassung bisher gelesen?

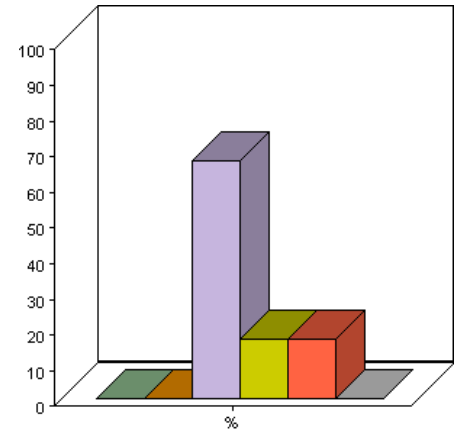
Einfachauswahl

Allgemein	
Frage / Variable	In welchem Ausmass haben Sie die Populärfassung bisher gelesen?
Typ	Einfachauswahl
Im Fragebogen	Befragung Ernährungsbericht – definitiv
Spracheinstellung	Deutsch
Filter	Parlament
Beantwortet von	6 (60%)

### In welchem Ausmass haben Sie die Populärfassung bisher gelesen?

Antwortmöglichkeit	Anzahl	Prozentsatz
ich habe noch nicht hineingesehen	0	0%
ich habe das Inhaltsverzeichnis angeschaut	0	0%
ich habe darin geschmökert	4	67%
ich habe ausgewählte Abschnitte zu einem Thema gelesen	1	17%
ich habe ausgewählte Abschnitte zu mehreren Themen gelesen	1	17%
ich habe den Bericht ganz durchgelesen	0	0%

Durchschnitt: 3.5 ± 0.8



## 2 Zu welchen Themen haben Sie Abschnitte gelesen?

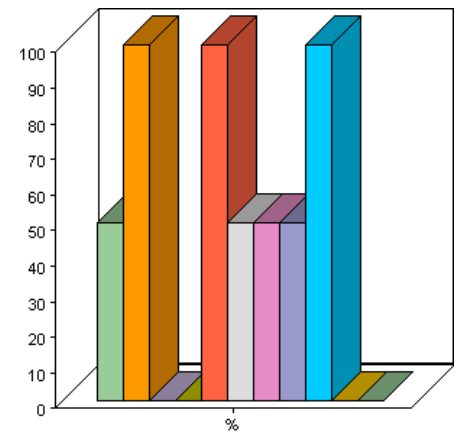
Mehrfachauswahl

Allgemein	
Frage / Variable	Zu welchen Themen haben Sie Abschnitte gelesen?
Typ	Mehrfachauswahl
Im Fragebogen	Befragung Ernährungsbericht – definitiv
Spracheinstellung	Deutsch
Filter	Parlament
Beantwortet von	2 (20%)

### Zu welchen Themen haben Sie Abschnitte gelesen?

Antwortmöglichkeit	Anzahl	Prozentsatz
Auf die Balance kommt es an (Einleitung)	1	50%
Übergewicht – die neue Epidemie	2	100%
Gesunder Start ins Leben	0	0%
Mütter weiterhin für das Stillen motivieren	0	0%
Gesund essen: Verhaltensmuster fürs Leben lernen	2	100%
Erwachsene als Vorbilder?	1	50%
Ernährungsabhängige Krankheiten	1	50%
Die Ernährungssituation in der Schweiz	1	50%
Nationale Präventionskampagnen und Netzwerke für gesunde Ernährung	2	100%
Erziehung und Ausbildung	0	0%
ich kann mich nicht mehr an die Themen erinnern	0	0%

Durchschnitt: 27.0 ± 68.9



### 3 Wie viele Male haben Sie den Bericht bisher in die Hand genommen (Schätzung)?

Offene Frage

Allgemein	
<b>Frage / Variable</b>	Wie viele Male haben Sie den Bericht bisher in die Hand genommen (Schätzung)?
<b>Typ</b>	Offene Frage
<b>Im Fragebogen</b>	Befragung Ernährungsbericht – definitiv
<b>Spracheinstellung</b>	Deutsch
<b>Filter</b>	Parlament
<b>Beantwortet von</b>	6 (60%)

Wie viele Male haben Sie den Bericht bisher in die Hand genommen (Schätzung)?

<b>Durchschnitt</b>	2.3 ± 1.2
<b>Höchster Wert</b>	4
<b>Niedrigster Wert</b>	1

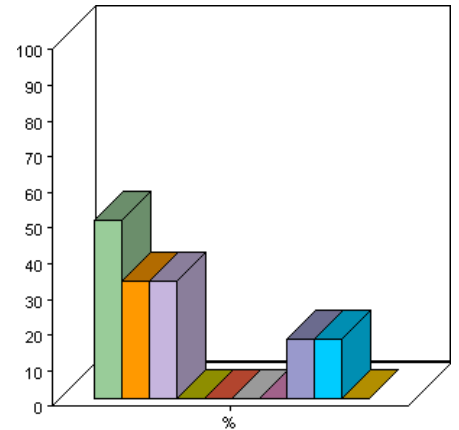
#### 4 Aus welchem Grund haben Sie die Populärversion des Ernährungsberichts bisher zur Hand genommen? (Mehrfachnennungen erlaubt)

Mehrfachauswahl

Allgemein	
Frage / Variable	Aus welchem Grund haben Sie die Populärversion des Ernährungsberichts bisher zur Hand genommen? (Mehrfachnennungen erlaubt)
Typ	Mehrfachauswahl
Im Fragebogen	Befragung Ernährungsbericht – definitiv
Spracheinstellung	Deutsch
Filter	Parlament
Beantwortet von	6 (60%)

#### Aus welchem Grund haben Sie die Populärversion des Ernährungsberichts bisher zur Hand genommen? (Mehrfachnennungen erlaubt)

Antwortmöglichkeit	Anzahl	Prozentsatz
um mich über Grundlagen zu informieren	3	50%
um etwas nachzuschlagen	2	33%
um mich auf dem laufenden zu halten	2	33%
für ein Referat	0	0%
zur Beantwortung von Fragen Dritter	0	0%
zur Begründung eines Antrages/Vorstosses o.ä.	0	0%
für eine Lehrveranstaltung	0	0%
im Rahmen eines mir erteilten Auftrages	1	17%
aus Neugier	1	17%
Anderes:	0	0%



Durchschnitt: 5.0 ± 4.4



## 5 Wozu eignet sich die Populärfassung des Ernährungsberichts in ihrer jetzigen Form aus Ihrer Sicht am besten? (Mehrfachnennungen erlaubt)

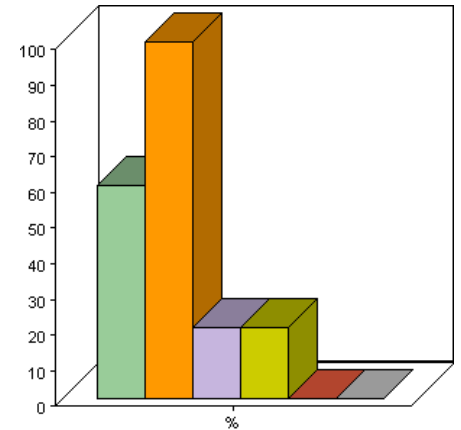
Mehrfachauswahl

Allgemein	
<b>Frage / Variable</b>	Wozu eignet sich die Populärfassung des Ernährungsberichts in ihrer jetzigen Form aus Ihrer Sicht am besten? (Mehrfachnennungen erlaubt)
<b>Typ</b>	Mehrfachauswahl
<b>Im Fragebogen</b>	Befragung Ernährungsbericht – definitiv
<b>Spracheinstellung</b>	Deutsch
<b>Filter</b>	Parlament
<b>Beantwortet von</b>	5 (50%)

Wozu eignet sich die Populärfassung des Ernährungsberichts in ihrer jetzigen Form aus Ihrer Sicht am besten? (Mehrfachnennungen erlaubt)

Antwortmöglichkeit	Anzahl	Prozentsatz
Nachschlagewerk für Grundlagenwissen	3	60%
Informationsquelle für aktuelle Situation	5	100%
state-of-the-art-Wissen für Fachleute	1	20%
Datensammlung	1	20%
Lehrmittel	0	0%
Anderes:	0	0%

Durchschnitt: 4.0 ± 3.5



## 6 War die Populärfassung des Ernährungsberichts für Ihre Arbeit bisher direkt nützlich?

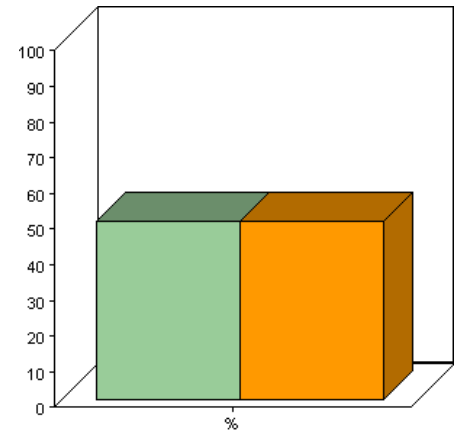
Einfachauswahl

Allgemein	
Frage / Variable	War die Populärfassung des Ernährungsberichts für Ihre Arbeit bisher direkt nützlich?
Typ	Einfachauswahl
Im Fragebogen	Befragung Ernährungsbericht – definitiv
Spracheinstellung	Deutsch
Filter	Parlament
Beantwortet von	6 (60%)

War die Populärfassung des Ernährungsberichts für Ihre Arbeit bisher direkt nützlich?

Antwortmöglichkeit	Anzahl	Prozentsatz
ja	3	50%
nein	3	50%

Durchschnitt: 1.5 ± 0.5



## 7 Werden Sie voraussichtlich die Populärfassung des Ernährungsberichts in Zukunft noch (mehr) nutzen?

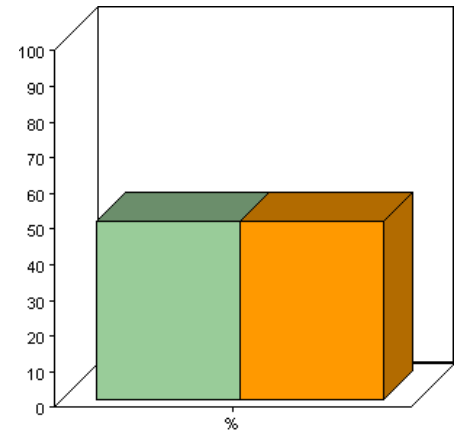
Einfachauswahl

Allgemein	
Frage / Variable	Werden Sie voraussichtlich die Populärfassung des Ernährungsberichts in Zukunft noch (mehr) nutzen?
Typ	Einfachauswahl
Im Fragebogen	Befragung Ernährungsbericht – definitiv
Spracheinstellung	Deutsch
Filter	Parlament
Beantwortet von	6 (60%)

Werden Sie voraussichtlich die Populärfassung des Ernährungsberichts in Zukunft noch (mehr) nutzen?

Antwortmöglichkeit	Anzahl	Prozentsatz
ja	3	50%
nein	3	50%

Durchschnitt: 1.5 ± 0.5



# 16 Persönliche Angaben Parlament

## 1 Welchem Rat gehören Sie an?

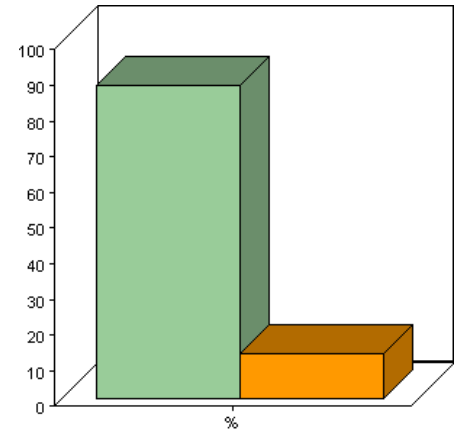
Einfachauswahl

Allgemein	
Frage / Variable	Welchem Rat gehören Sie an?
Typ	Einfachauswahl
Im Fragebogen	Befragung Ernährungsbericht – definitiv
Spracheinstellung	Deutsch
Filter	Parlament
Beantwortet von	8 (80%)

### Welchem Rat gehören Sie an?

Antwortmöglichkeit	Anzahl	Prozentsatz
Nationalrat	7	88%
Ständerat	1	13%

Durchschnitt: 1.1 ± 0.4



# 18 Personalien

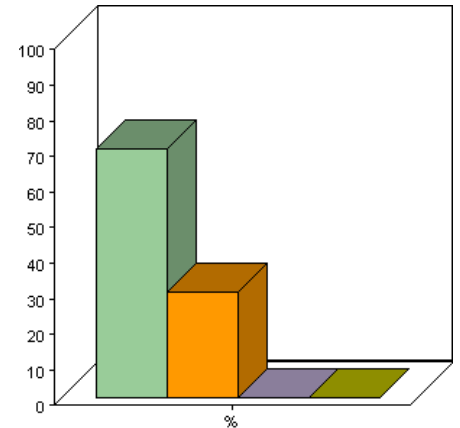
## Personalien

### Geschlecht

Allgemein	
<b>Variable</b>	Geschlecht
<b>Im Fragebogen</b>	Befragung Ernährungsbericht – definitiv
<b>Filter</b>	Parlament
<b>Bekannt von</b>	10 (100%)

### Geschlecht

Kategorie	Anzahl	Prozentsatz
Männlich	7	70%
Weiblich	3	30%
Nicht angegeben	0	0%
Unbekannt	0	0%



### Spracheinstellung

Allgemein	
<b>Variable</b>	Spracheinstellung
<b>Im Fragebogen</b>	Befragung Ernährungsbericht – definitiv
<b>Filter</b>	Parlament
<b>Bekannt von</b>	156 (1560%)

### Spracheinstellung

Kategorie	Anzahl	Prozentsatz
Unbekannt / kein	1	1%
Deutsch	115	74%
Französisch	40	26%

